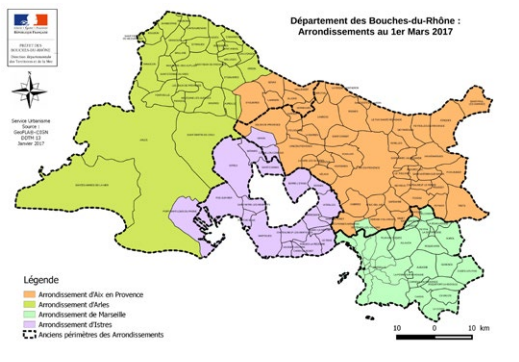


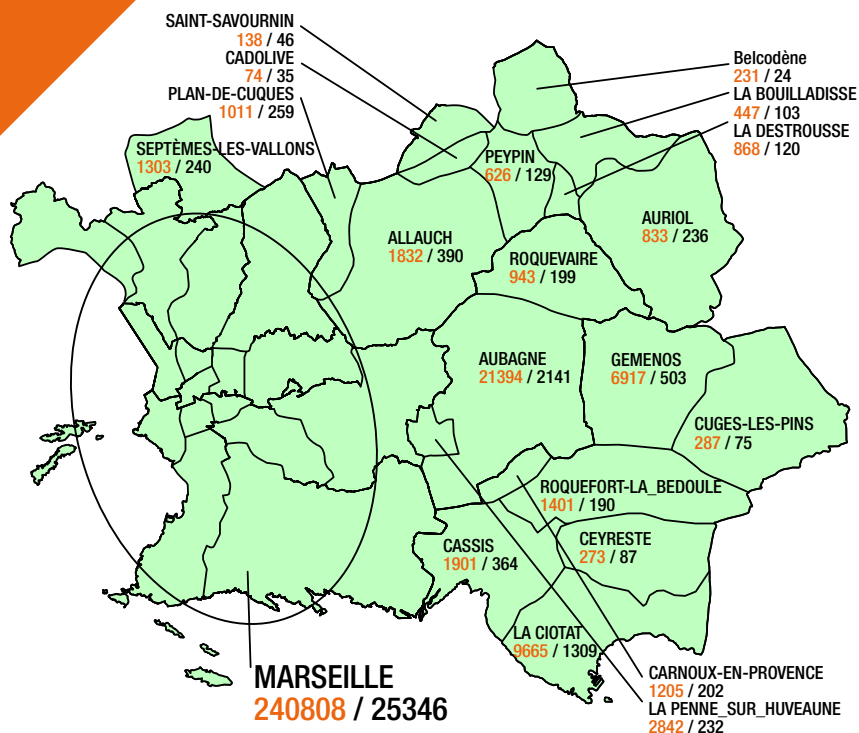
# NOTE DE CONJONCTURE DE L'EMPLOI ET DU MARCHÉ DU TRAVAIL DÉCEMBRE 2020

Arrondissement administratif de Marseille :  
21 communes et 1 073 395 habitants en 2017  
(source Insee, RGP)



## Arrondissement de Marseille

Effectifs salariés privés / Nombre d'établissements employeurs



## ► INDICATEURS DE CONJONCTURE – TABLEAU DE SYNTHÈSE

### Entreprises et emplois du secteur privé / Arrondissement Marseille

(Source URSSAF)

Nombre d'établissements employeurs	Nombre d'emplois salariés	Retard de cotisations	Nombre de travailleurs indépendants	Nombre de recrutements CDI+CDD	Nombre de recrutement CDI	Nombre de missions intérimaires
(Fin juin 20)	(Fin juin 20)	(Fin juin 20)	(Fin juin 20)	(2 <sup>ème</sup> trim 20)	(2 <sup>ème</sup> trim 20)	(2 <sup>ème</sup> trim 20)
32 230	29 4999	258,8 millions d'€	74 770	66 603	45 030	43 037
-1 % / an	-1 % / an	+735 % / an	+14 %/an	-51 % / an	-47 % / an	-46 % / an
-303	-3 979	227,8 millions d'€	+8 970	-67 960	-7 268	-36 597

### Demande d'emploi cat ABC / Arrondissement Marseille

(source Pôle emploi)

Nombre total	Jeunes < 25 ans	Seniors > 50 ans	Femmes	Longue durée (> 1 an)	Très longue durée (> 3 ans)
(Sept. 20)	(Sept. 20)	(Sept. 20)	(Sept. 20)	(Sept. 20)	(Sept. 20)
12 8640	14 030	29 730	56 740	56 710	20 410
+2 % / an	+3 % / an	+3 % / an	+1 % / an	4 % / an	+7 % / an
+2 500	500	+930	+810	+2 420	+1 420

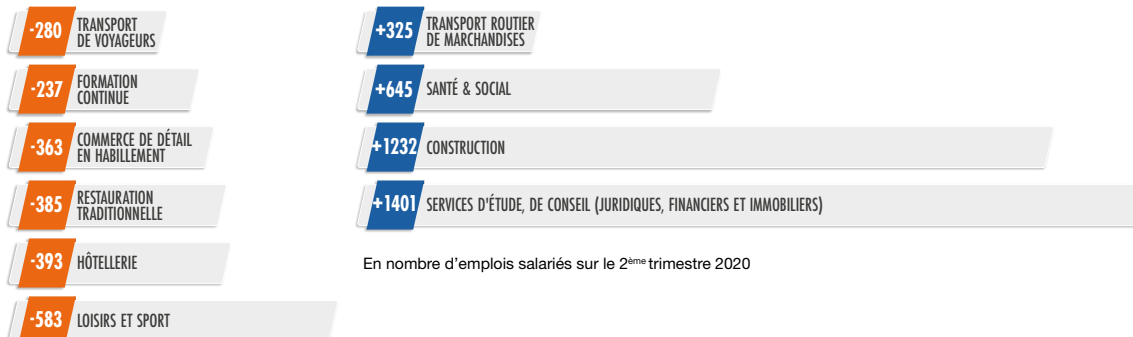
## ► CONSÉQUENCE DIRECTE DU 1<sup>ER</sup> CONFINEMENT

Les mesures d'urgence prises ont largement atténué les effets sur l'emploi (mesure d'activité / chômage partiel et aides apportées au national et au local) :



**-1 %** d'emplois salariés en une année soit **3 979** emplois salariés en moins.  
Cependant, les employeurs rencontrent beaucoup de difficulté à honorer leurs obligations sociales : **228** millions d'euros de cotisations en retard de paiement soit +725 % à fin septembre (sur un an)

Zoom sur les principaux secteurs qui ont gagné ou perdu des emplois (bassin marseillais) :



En nombre d'emplois salariés sur le 2<sup>ème</sup> trimestre 2020

Les déclarations d'embauche ont considérablement chuté :



**-51 %**

de CDI+CDD signés et **-47 %** de CDI signés en un an



**-41 %**

de nouveaux CDI pour les petites entreprises, **1<sup>er</sup>** recruteur de CDI avec un CDI sur deux proposé sur le marché du travail



**-52 %**

de nouveaux CDI pour les moyennes et grandes entreprises.



**40 %**

de femmes et **60 %** d'hommes. Une baisse de **53 %** de CDI pour les Femmes contre **42 %** pour les Hommes

► EN SEPTEMBRE LA HAUSSE DE LA DEMANDE D'EMPLOI N'A ÉTÉ QUE DE 2 % SUR UN AN



**+6 %**

de jeunes en un an. Les jeunes, en situation de crise, sont les **1<sup>ers</sup>** impactés par la hausse du chômage



**+7 %**

de diplômés (Bac +3 ou plus) inscrits au chômage en 1 an, soit **+14 010** demandeurs d'emploi



**+27 %**

de demandeurs d'emploi en formation ou en maladie et **+4%** sans activité. Nous assistons ainsi à un basculement de nombreux demandeurs d'emploi dans la perte totale d'activité ou dans la formation



**+7 %**

de demandeurs d'emploi inscrits depuis 3 ans et plus, soit **+1 420** personnes. Une durée de chômage de plus en plus longue.

► UNE CRISE QUI POURRAIT S'INSCRIRE DANS LA DURÉE

Le rebond de l'activité des entreprises des Bouches du Rhône est insuffisant au 3<sup>ème</sup> trimestre. Plus que jamais, l'avenir est jugé incertain pour les entreprises\* :

-> **50 %** des chefs d'entreprise indiquent une baisse d'activité au 3<sup>e</sup> trimestre contre **75 %** au 2<sup>e</sup> trimestre.

-> **20 %** des entreprises espèrent un retour à la normale d'ici la fin du 1<sup>er</sup> semestre 2021, et **20 %** des entreprises l'envisagent uniquement au 2<sup>e</sup> semestre 2021.

### SOURCES :

- URSSAF
- CCI Aix-Marseille-Provence
- Pôle emploi

\* Enquête du 3<sup>ème</sup> trimestre 2020 réalisée par la CCI Aix-Marseille-Provence auprès de chefs d'entreprises de la Métropole Aix-Marseille-Provence appelés.

### POUR ALLER PLUS LOIN :

- <https://www.ccimp.com/conjoncture-metropolitaine-1>
- <https://www.pole-emploi.org/regions/provence-alpes-cote-d-azur/statistiques-analyses.html>
- [https://www.urssaf.fr/portail/files/live/sites/urssaf/files/votre\\_urssaf/Paca/Reperembauches\\_PACA.pdf](https://www.urssaf.fr/portail/files/live/sites/urssaf/files/votre_urssaf/Paca/Reperembauches_PACA.pdf)