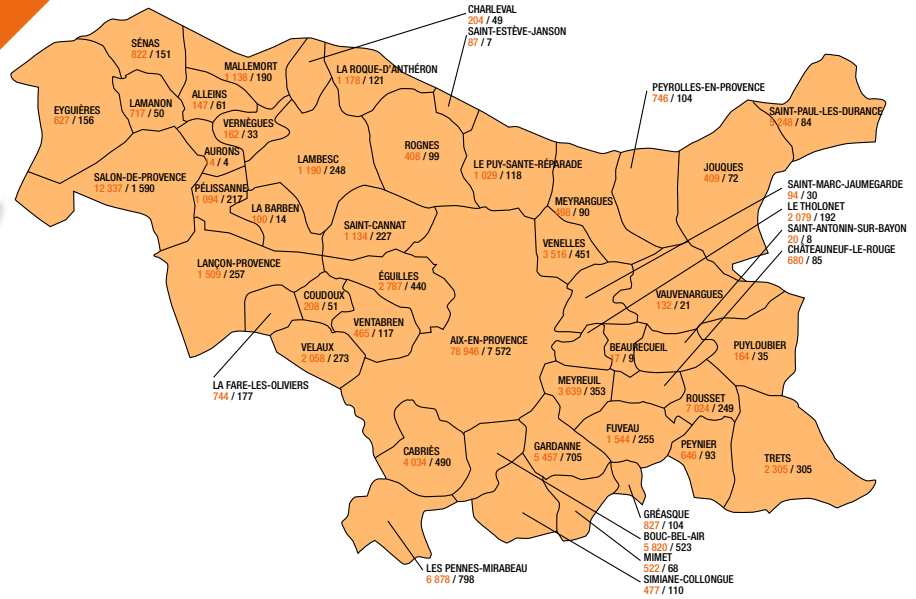
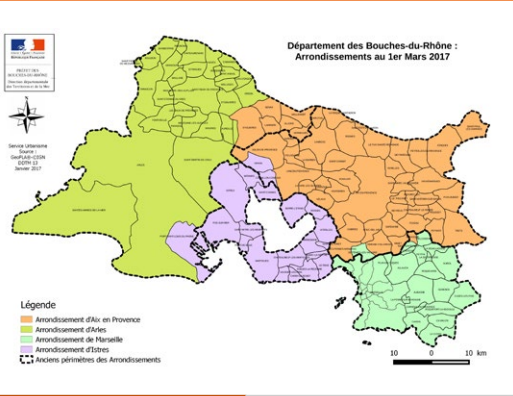


NOTE DE CONJONCTURE DE L'EMPLOI ET DU MARCHÉ DU TRAVAIL 2^e TRIMESTRE 2022



ARRONDISSEMENT ADMINISTRATIF D'AIX-EN-PROVENCE :
48 communes et 465 032 habitants en 2019
(source RGPD INSEE)

Arrondissement d'Aix-en-Provence
Effectifs salariés privés / Nombre d'établissements employeurs



▶ INDICATEURS DE CONJONCTURE – TABLEAU DE SYNTHÈSE

Entreprises et emplois du secteur privé (Source URSSAF)

	Nombre d'établissements employeurs	Nombre d'emplois salariés	Nombre de travailleurs indépendants	Nombre de recrutements CDD+CDI	Nombre de recrutements CDI
	(Juin 2022)			(2 ^e trimestre 2022)	
	17 794	169 633	36 902	68 380	12 684
Évolution sur un an	+631	+6 031	+2 316	+4 303	+1 863
	+3,7 %	+3,7 %	+6,7 %	+6,7 %	+17,2 %

Demande d'emploi cat. ABC (A sans activité, BC avec activité) (Source Pôle emploi)

	Demandeurs d'emploi cat. A	Demandeurs d'emploi cat. ABC	Femmes	Jeunes < 25 ans	Séniors > 50 ans	Inscrits depuis plus d'1 an	Inscrits depuis plus de 3 ans	Bénéficiaires du RSA
En juin 2022	19 083	33 659	18 049	3 636	9 815	15 386	5 751	2 600
Évolution sur un an	-2 187	-2 714	-1 304	-454	-344	-2 534	-417	-360
	-10,3 %	-7,5 %	-6,7 %	-11,1 %	-3,4 %	-14,1 %	-6,8 %	-12,2 %

Note de conjoncture co-réalisée par la Maison de l'emploi de Marseille et l'AGAM

► FORTE PROGRESSION DES EMPLOIS AU 2^e TRIMESTRE

L'emploi salarié se portent bien, les recrutements en CDI sont dynamiques :

 **+ 3,7 % d'emplois salariés**, soit **+6 031** salariés
+ 17,2 % de CDI, soit **1 863 recrutements en CDI** supplémentaires sur la même période entre 2021 et 2022.

Les 5 principaux secteurs en progression en 1 an (2^e trimestre 2022 par rapport au 2^e trimestre 2021)

■ En nombre d'emplois salariés

(juin 2022 comparé à juin 2021)

+1 207 ACTIVITÉS JURIDIQUES, COMPTABLES, DE GESTION, D'ARCHITECTURE, D'INGÉNIEURIE, DE CONTRÔLE ET D'ANALYSES TECHNIQUES

+964 HÉBERGEMENT ET RESTAURATION

+802 ACTIVITÉS DE SERVICES ADMINISTRATIFS ET DE SOUTIEN

+565 ACTIVITÉS INFORMATIQUES ET SERVICES D'INFORMATION

+502 COMMERCE - RÉPARATION D'AUTOMOBILES ET DE MOTOCYCLES

+481 AUTRES ACTIVITÉS DE SERVICES

+290 ACTIVITÉS DE SERVICES ADMINISTRATIFS ET DE SOUTIEN

+232 ACTIVITÉS POUR LA SANTÉ HUMAINE

+216 ENSEIGNEMENT

+164 TRANSPORTS ET ENTREPOSAGE

■ En nombre de travailleurs indépendants

(juin 2022 comparé à juin 2021)

Les faits marquants en termes de déclarations d'embauche

(entre le 2^e trimestre 2021 et le 2^e trimestre 2022)

 **+3 809**

recrutements en un an dans les activités de soutien aux entreprises : **377** en CDI (10 %)

 **+901**

recrutements dans le commerce : **+321** d'embauches en CDI (36 %)

 **+2 607**

recrutements en un an dans l'hôtellerie-restauration : **+331** (13 %) d'embauches en CDI Et **+1 859** (71 %) en CDD court

 **+782**

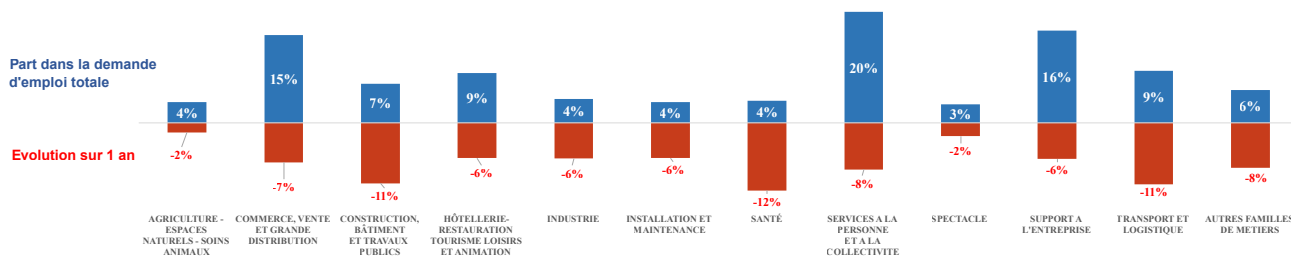
recrutements dans le médico-social : **501** (64 %) en CDD court

► POURSUITE DE LA BAISSÉ DE LA DEMANDE D'EMPLOI



- 7,5 % en un an contre **-7,1 %** pour les Bouches-du-Rhône

Familles de métiers demandés par les personnes en recherche d'emploi



Ce graphique présente une vision d'ensemble des familles de métiers recherchées par les demandeurs du territoire.

► SITUATION DES ENTREPRISES

- Baisse annuelle des créations d'entreprises de **-6,28 %**. Seul arrondissement en négatif mais **+18,41 %** sur deux ans (source : info Greffe, données du 2^e trimestre 2022)
- **209** établissements déclarés en procédure collective (entre le 1^{er} avril et le 30 juin 2022) qui représentent environ **607** salariés (estimation en tranche d'effectifs moyennes) (source : Cap Financial, données du 2^e trimestre 2022)

SOURCES :

- URSSAF
- Pôle emploi

POUR ALLER PLUS LOIN :

- <https://www.pole-emploi.org/regions/provence-alpes-cote-d-azur/statistiques-analyses.html>
- https://www.urssaf.fr/portail/files/live/sites/urssaf/files/votre_urssaf/Paca/Reperembauches_PACA.pdf

Note de conjoncture co-réalisée par la Maison de l'emploi de Marseille et l'AGAM