

# NOTE DE CONJONCTURE DE L'EMPLOI ET DU MARCHÉ DU TRAVAIL 2<sup>e</sup> TRIMESTRE 2022

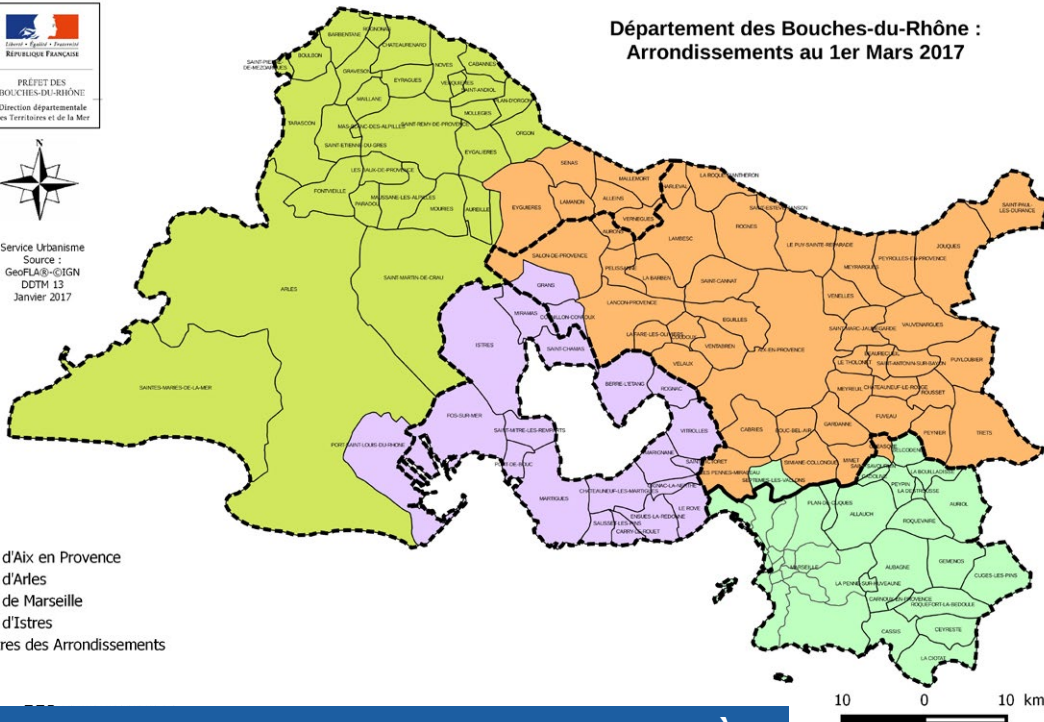


**ARRONDISSEMENTS ADMINISTRATIFS DES BOUCHES-DU-RHÔNE :**  
119 communes et 2 067 654 habitants en 2019  
(source RGPD INSEE)



Service Urbanisme  
Source :  
GeoFLAS-@IGN  
DTM 13  
Janvier 2017

Département des Bouches-du-Rhône :  
Arrondissements au 1er Mars 2017



### Légende

- Arrondissement d'Aix en Provence
- Arrondissement d'Arles
- Arrondissement de Marseille
- Arrondissement d'Istres
- Anciens périmètres des Arrondissements

## ► INDICATEURS DE CONJONCTURE – TABLEAU DE SYNTHÈSE

### Entreprises et emplois du secteur privé (Source URSSAF)


	Nombre d'établissements employeurs	Nombre d'emplois salariés	Nombre de travailleurs indépendants	Nombre de recrutements CDD+CDI	Nombre de recrutements CDI
	(Juin 2022)			(2 <sup>e</sup> trimestre 2022)	
	68 716	630 372	153 771	272 538	44 343
Évolution sur un an	+2 476	+18 342	+13 297	+52 826	+5 972
	+3,7 %	+3 %	+9,5 %	+24 %	+15,6 %

### Demande d'emploi cat. ABC (A sans activité, BC avec activité) (Source Pôle emploi)

	Demandeurs d'emploi cat. A	Demandeurs d'emploi cat. ABC	Femmes	Jeunes < 25 ans	Séniors > 50 ans	Inscrits depuis plus d'1 an	Inscrits depuis plus de 3 ans	Bénéficiaires de l'obligation d'emploi	Bénéficiaires du RSA
En juin 2022	111 089	185 683	93 703	20 168	51 822	85 089	33 544	16 303	24 820
Évolution sur un an	-12 888	-14 925	-6 866	-2 662	-2 582	-15 127	-3 045	-755	-3 370
	-10,4 %	-7,4 %	-6,8 %	-11,7 %	-4,7 %	-15,1 %	-8,3 %	-4,4 %	-12 %

Note de conjoncture co-réalisée par la Maison de l'emploi de Marseille et l'AGAM

## ► FORTE PROGRESSION DES EMPLOIS AU 2<sup>e</sup> TRIMESTRE

 **+3 % emplois salariés** dans les Bouches-du-Rhône, soit **+18 342** salariés entre 2021 et 2022  
**+9,5 % indépendants**, soit **+13 297** indépendants entre 2021 et 2022

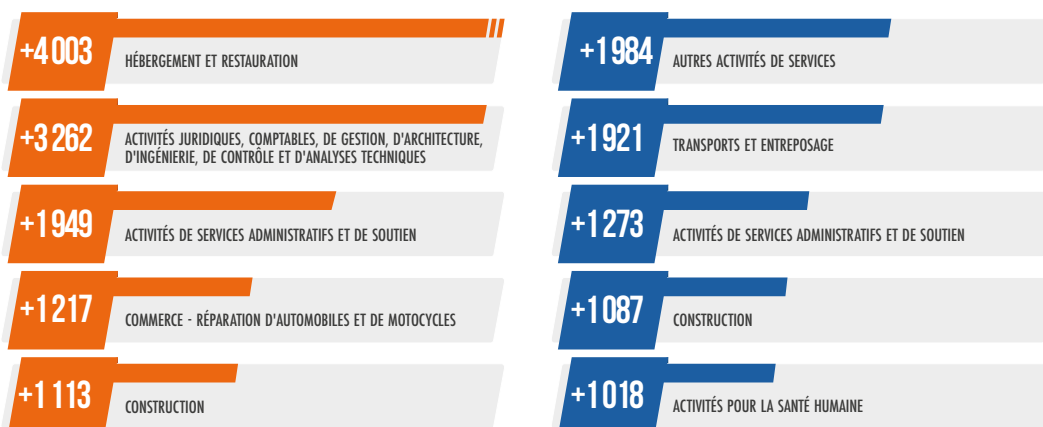
### Les 5 principaux secteurs en progression en 1 an (2<sup>e</sup> trimestre 2022 par rapport au 2<sup>e</sup> trimestre 2021)

#### ■ En nombre d'emplois salariés

(juin 2022 comparé à juin 2021)

#### ■ En nombre de travailleurs indépendants

(juin 2022 comparé à juin 2021)



### Les faits marquants en termes de déclarations d'embauche

(entre le 2<sup>e</sup> trimestre 2021 et le 2<sup>e</sup> trimestre 2022)

 **+ 2 805**  
**contrats signés dans la santé humaine** depuis 2021. (**89 %** en CDD courts)

 **+ 19 048**  
**contrats signés dans les arts, spectacles et activités récréatives** depuis 2021 (**99 %** en CDD courts)

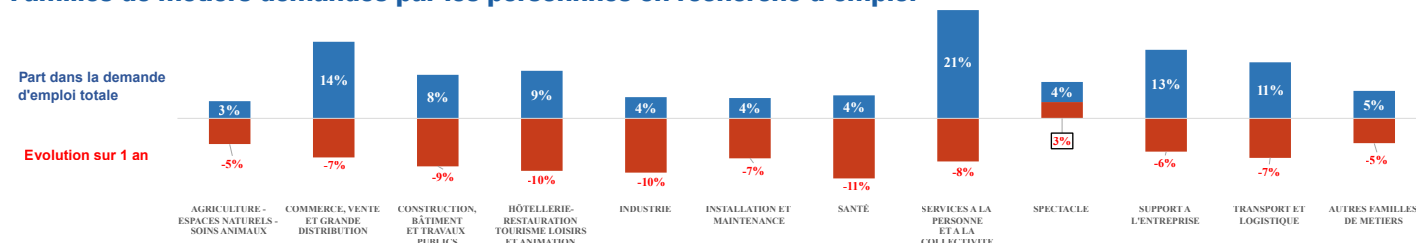
 **+ 12 497**  
**contrats signés dans les services administratifs et soutien** depuis 2021 (**91 %** en CDD courts)

 **+13 346**  
**contrats signés dans l'hébergement et la restauration** depuis 2021 (**85 %** en CDD courts)

## ► POURSUITE DE LA BAISSÉ DE LA DEMANDE D'EMPLOI

 **- 7,4 %** en un an

### Familles de métiers demandés par les personnes en recherche d'emploi



Ce graphique présente une vision d'ensemble des familles de métiers recherchées par les demandeurs du territoire.

## ► SITUATION DES ENTREPRISES

- Hausse annuelle des créations d'entreprises de **+2,05 %**, la plus élevée des Bouches-du-Rhône, et **46,17 %** sur deux ans (source : info Greffe, données du 2<sup>e</sup> trimestre 2022)
- **930** établissements déclarés en procédure collective (entre le 1<sup>er</sup> avril et le 30 juin 2022) qui représentent environ **4 400** salariés (estimation en tranche d'effectifs moyennes) (source : Cap Financial, données du 2<sup>e</sup> trimestre 2022)

### Enquête conjoncture entreprises de la CCIAMP\*

Le rebond d'activité se confirme au 2<sup>e</sup> trimestre, malgré les nombreux nuages qui s'amoncellent (guerre en Ukraine, pénurie d'énergie annoncée, inflation, ...) : **34 %** des chefs d'entreprise de notre panel (vs 31 % au 1<sup>er</sup> trimestre) constatent une hausse de leur activité contre **22 %** un recul (vs 24 % au trimestre précédent), soit un solde d'opinion de +12 points.

#### SOURCES :

- URSSAF  
 - CCI Aix-Marseille-Provence  
 - Pôle emploi  
 \* Enquête du 1<sup>er</sup> trimestre 2022 réalisée par la CCI Aix-Marseille-Provence auprès de chefs d'entreprises de la Métropole Aix-Marseille-Provence (AMP).

#### POUR ALLER PLUS LOIN :

- <https://www.ccimp.com/article/conjoncture-metropolitaine>  
 - <https://www.pole-emploi.org/regions/provence-alpes-cote-d-azur/statistiques-analyses.html>  
 - [https://www.urssaf.fr/portail/files/live/sites/urssaf/files/votre\\_urssaf/Paca/Reperembauches\\_PACA.pdf](https://www.urssaf.fr/portail/files/live/sites/urssaf/files/votre_urssaf/Paca/Reperembauches_PACA.pdf)

Note de conjoncture co-réalisée par la Maison de l'emploi de Marseille et l'AGAM