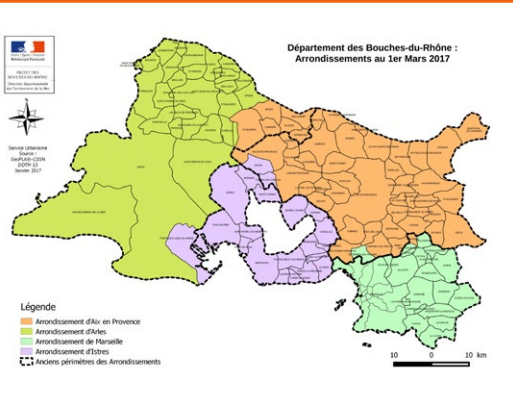


# NOTE DE CONJONCTURE DE L'EMPLOI ET DU MARCHÉ DU TRAVAIL 3<sup>e</sup> TRIMESTRE 2022



**ARRONDISSEMENT ADMINISTRATIF D'ARLES :**  
29 communes et 173 990 habitants en 2019  
(source RGPD INSEE)

**Arrondissement d'Arles**  
Effectifs salariés privés / Nombre d'établissements employeurs



## ▶ INDICATEURS DE CONJONCTURE – TABLEAU DE SYNTHÈSE

### Entreprises et emplois du secteur privé (Source URSSAF)

	Nombre d'établissements employeurs	Nombre d'emplois salariés	Nombre de travailleurs indépendants	Nombre de recrutements CDD+CDI	Nombre de recrutements CDI
	(Septembre 2022)			(3 <sup>e</sup> trimestre 2022)	
	6 112	41 806	12 924	16 938	3 219
Évolution sur un an	+110	+926	+912	+33	+199
	+2,9 %	+2,3 %	+7,6 %	+1,2 %	+6,6 %

### Demande d'emploi cat. ABC (A sans activité, BC avec activité) (Source Pôle emploi)

	Demandeurs d'emploi cat. A	Demandeurs d'emploi cat. ABC	Femmes	Jeunes < 25 ans	Séniors > 50 ans	Inscrits depuis plus d'1 an	Inscrits depuis plus de 3 ans	Bénéficiaires du RSA
En septembre 2022	8 513	16 424	8 455	1 990	5 158	7 581	3 052	1 000
Évolution sur un an	-1 144	-1 253	-631	-204	-218	-1 264	-392	-170
	-11,8 %	-7,1 %	-6,9 %	-9,3 %	-4,1 %	-14,3 %	-11,4 %	-14,5 %

Note de conjoncture co-réalisée par la Maison de l'emploi de Marseille et l'AGAM

## ► FORTE PROGRESSION DES EMPLOIS AU 3<sup>e</sup> TRIMESTRE

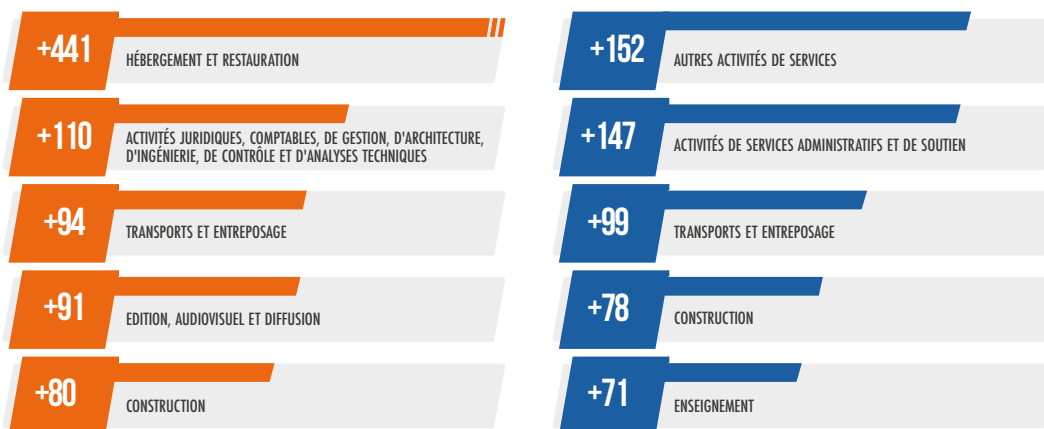
L'emploi salarié se portent bien, les recrutements en CDI sont dynamiques :

 **+ 2,3 % d'emplois salariés**, soit **+926** salariés  
**+ 6,6 % de CDI**, soit **199 recrutements en CDI** supplémentaires sur la même période entre 2021 et 2022.

Les 5 principaux secteurs en progression en 1 an (3<sup>e</sup> trimestre 2022 par rapport au 3<sup>e</sup> trimestre 2021)

■ **En nombre d'emplois salariés**  
 (septembre 2022 comparé à septembre 2021)

■ **En nombre de travailleurs indépendants**  
 (septembre 2022 comparé à septembre 2021)



Les faits marquants en termes de déclarations d'embauche

(entre le 3<sup>e</sup> trimestre 2021 et le 3<sup>e</sup> trimestre 2022)

 **+801**

**déclarations de recrutement** dans les arts, spectacles et act. récréatives : **+846** (soit plus de la totalité) en CDD court

 **+169**

**déclarations de recrutement** dans le commerce et la réparation automobile : **+180** (compensant les autres types de recrutements) en CDI

 **-127**

**déclarations de recrutement** dans le secteur de l'hébergement-restauration : mais **+57** en CDI

 **+91**

**déclarations de recrutement** dans le médico-social : **+58** (64 %) en CDI

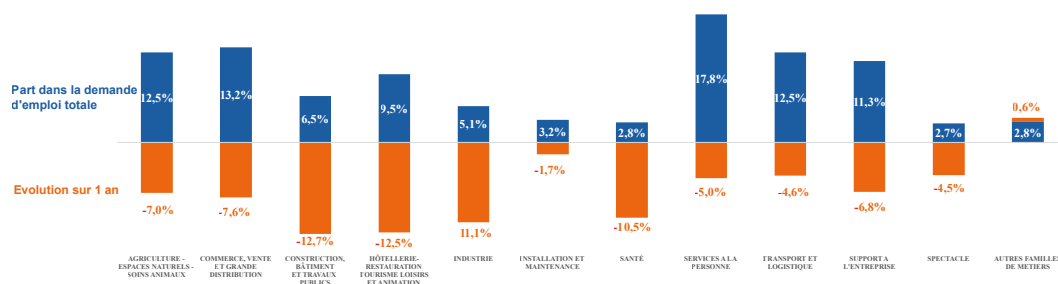
## ► POURSUITE DE LA BAISSÉ DE LA DEMANDE D'EMPLOI



- 7,1 % en un an contre -5,9 % pour les Bouches-du-Rhône

C'est également le cas pour les inscrits sans activité : -11,8 % contre -9,2 % dans les Bouches-du-Rhône

Familles de métiers demandés par les personnes en recherche d'emploi



Ce graphique présente une vision d'ensemble des familles de métiers recherchées par les demandeurs du territoire.

## ► SITUATION DES ENTREPRISES

► Baisse annuelle du nombre de créations d'entreprises de **-1,2 %**, et **-3,5 %** par rapport à 2019

(source : info Greffe, données du 3<sup>e</sup> trimestre 2022)

► **78 établissements** déclarés en procédure collective (entre le 1<sup>er</sup> juillet et le 30 septembre 2022) qui représentent environ **381 salariés** (estimation en tranche d'effectifs moyennes)

(source : Cap Financial, données du 3<sup>e</sup> trimestre 2022)

### SOURCES :

- URSSAF  
 - Pôle emploi

### POUR ALLER PLUS LOIN :

- <https://www.pole-emploi.org/regions/provence-alpes-cote-d-azur/statistiques-analyses.html>

- [https://www.urssaf.fr/portail/files/live/sites/urssaf/files/votre\\_urssaf/Paca/Reperembauches\\_PACA.pdf](https://www.urssaf.fr/portail/files/live/sites/urssaf/files/votre_urssaf/Paca/Reperembauches_PACA.pdf)

Note de conjoncture co-réalisée par la Maison de l'emploi de Marseille et l'AGAM