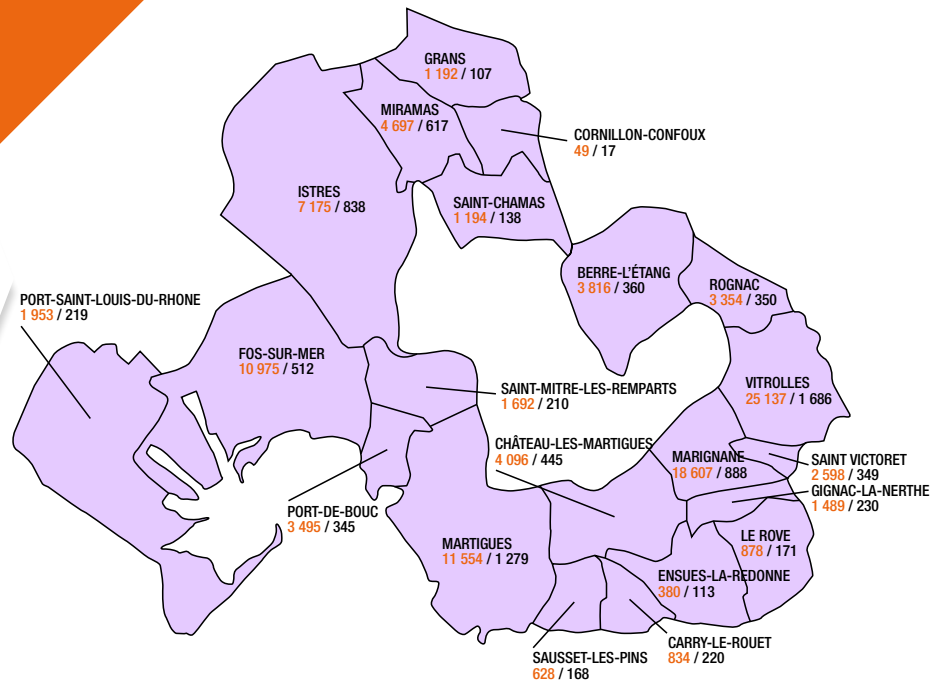
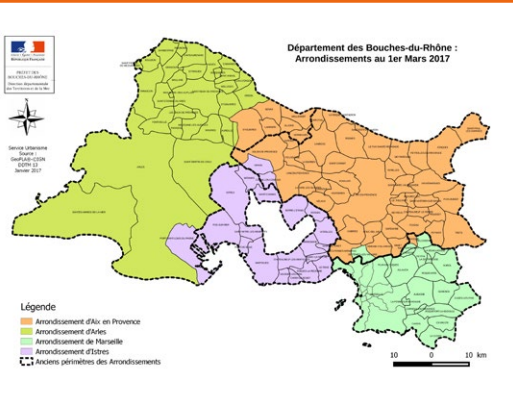


NOTE DE CONJONCTURE DE L'EMPLOI ET DU MARCHÉ DU TRAVAIL 3^e TRIMESTRE 2022



ARRONDISSEMENT ADMINISTRATIF D'ISTRES :
21 communes et 333 946 habitants en 2019
(source RGPD INSEE)

Arrondissement d'Istres
Effectifs salariés privés / Nombre d'établissements employeurs



► INDICATEURS DE CONJONCTURE – TABLEAU DE SYNTHÈSE

Entreprises et emplois du secteur privé (Source URSSAF)

| | Nombre d'établissements employeurs | Nombre d'emplois salariés | Nombre de travailleurs indépendants | Nombre de recrutements CDD+CDI | Nombre de recrutements CDI |
|---------------------|------------------------------------|---------------------------|-------------------------------------|---------------------------------|----------------------------|
| | (Septembre 2022) | | | (3 ^e trimestre 2022) | |
| | 9 440 | 108 192 | 19 937 | 31 174 | 7 684 |
| Évolution sur un an | +181 | +2 404 | +1 897 | +2 860 | +1 022 |
| | +2 % | +2,3 % | +10,5 % | +10,1 % | +15,3 % |

Demande d'emploi cat. ABC (A sans activité, BC avec activité) (Source Pôle emploi)

| | Demandeurs d'emploi cat. A | Demandeurs d'emploi cat. ABC | Femmes | Jeunes < 25 ans | Séniors > 50 ans | Inscrits depuis plus d'1 an | Inscrits depuis plus de 3 ans | Bénéficiaires du RSA |
|---------------------|----------------------------|------------------------------|--------|-----------------|------------------|-----------------------------|-------------------------------|----------------------|
| En septembre 2022 | 17 593 | 30 684 | 16 090 | 4 218 | 8 277 | 13 824 | 5 295 | 3 170 |
| Évolution sur un an | -1 672 | -2 351 | -1 090 | -418 | -333 | -2 244 | -579 | -420 |
| | -8,7 % | -7,1 % | -6,3 % | -9 % | -3,9 % | -14 % | -9,9 % | -11,7 % |

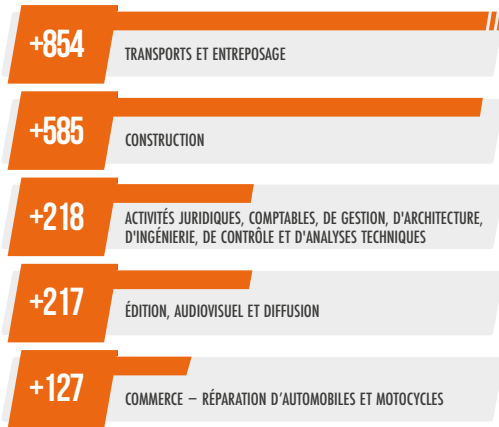
Note de conjoncture co-réalisée par la Maison de l'emploi de Marseille et l'AGAM

► FORTE PROGRESSION DES EMPLOIS AU 3^e TRIMESTRE

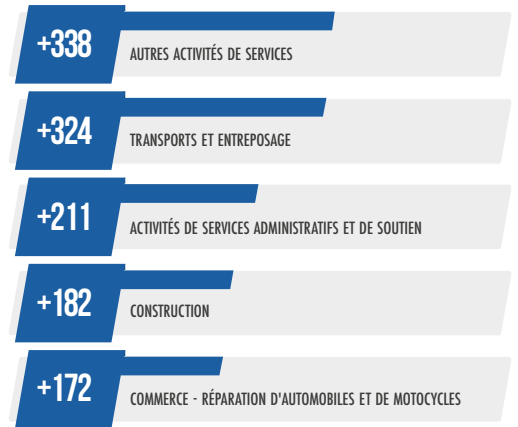
 **+2,3 % emplois salariés**, soit **+2 404 salariés** et **+15,3 % de CDI**, soit **1 022 recrutements** en CDI supplémentaires sur la même période entre 2022 et 2021.
+10,5 % indépendants, soit **+1 987 indépendants**.

Les 5 principaux secteurs en progression en 1 an (3^e trimestre 2022 par rapport au 3^e trimestre 2021)

■ **En nombre d'emplois salariés**
(septembre 2022 comparé à septembre 2021)



■ **En nombre de travailleurs indépendants**
(septembre 2022 comparé à septembre 2021)



Les faits marquants en termes de déclarations d'embauche

(entre le 3^e trimestre 2021 et le 3^e trimestre 2022)

 **+1 123**

déclarations de recrutement en un an dans **les activités de la santé humaine** : **+1 156** en CDD de moins de 1 mois (les autres types de contrats diminuent)

 **+755**

déclarations de recrutement dans **Hébergement médico-social et action sociale sans hébergement** : **+735** en CDD de moins de 1 mois (**97 %**)

 **+256**

déclarations de recrutement dans **les arts, spectacles et activités récréatives** : **+153** en CDD de moins de 1 mois (**60 %**)

 **+229**

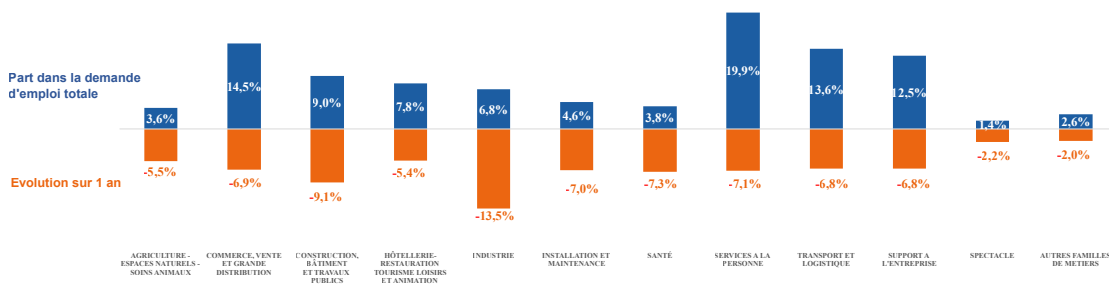
déclarations de recrutement dans **Hébergement médico-social et action sociale sans hébergement** : **+122** en CDI (**33 %**)

► POURSUITE DE LA BAISSÉ DE LA DEMANDE D'EMPLOI



-7,1 % en un an contre **-5,9 %** pour les Bouches-du-Rhône

Familles de métiers demandés par les personnes en recherche d'emploi



Ce graphique présente une vision d'ensemble des familles de métiers recherchées par les demandeurs du territoire.

► SITUATION DES ENTREPRISES

- Baisse annuelle des créations d'entreprises de **-7,1 %** (**+25,2 %** en deux an) (source : info Greffe, données du 3^e trimestre 2022)
- **113 établissements** déclarés en procédure collective (entre le 1^{er} juillet et le 30 septembre 2022) qui représentent environ **357 salariés** (estimation en tranche d'effectifs moyennes) (source : Cap Financial, données du 3^e trimestre 2022)

SOURCES :

- URSSAF
- Pôle emploi

POUR ALLER PLUS LOIN :

- <https://www.pole-emploi.org/regions/provence-alpes-cote-d-azur/statistiques-analyses.html>
 - https://www.urssaf.fr/portail/files/live/sites/urssaf/files/votre_urssaf/Paca/Reperembauches_PACA.pdf

Note de conjoncture co-réalisée par la Maison de l'emploi de Marseille et l'AGAM