

1. Bassin d'emploi de Marseille : communes d'Allauch, Marseille, Plan de Cuques et Septèmes-les-Vallons



Jacques Rocca Serra,

Président de la Maison de l'Emploi de Marseille



Il y a un an vous découvriez une publication de la Maison de l'Emploi de Marseille : les documents "Marseille Portraits de territoires". Je vous invite aujourd'hui à vous plonger dans la deuxième édition de ce support d'information.

Les portraits de territoire ont rencontré un certain succès tant auprès de nos partenaires que des acteurs de la sphère économique marseillaise.

Ils contribuent à l'élaboration et au partage d'un diagnostic de notre territoire en matière d'emploi, diagnostic qui constitue un axe essentiel du plan d'action de la Maison de l'Emploi. Cet axe sera renforcé avec la mise en œuvre du nouveau cahier des charges des Maisons de l'Emploi au plus tard en 2011.

Cette édition 2010 intègre des informations supplémentaires qui relèvent des grandes tendances socioéconomiques du bassin d'emploi. Elle présente aussi des données plus directement liées au contexte et aux éléments de conjoncture. On peut par exemple commencer à y appréhender les conséquences de la crise économique de 2009 sur l'emploi local.

Ce document n'aurait pas pu voir le jour sans la mobilisation de notre réseau partenarial. C'est pourquoi je souhaite remercier tout particulièrement les services de la Direction Régionale de Pôle Emploi ainsi que le service statistique de la DIRECCTE. Grâce à leur implication et à leur transparence, nous avons pu accéder à un ensemble d'indicateurs riches et exploitables. Je remercie aussi l'AGAM qui nous accompagne dans la réalisation de ces documents.

D'autres publications viendront bientôt compléter notre gamme d'outils. Ils offriront un regard sur les filières porteuses d'enjeux de développement. Comme les portraits de territoire, ils viseront à apporter une meilleure connaissance et une meilleure anticipation des mutations économiques de Marseille.

Bonne lecture.



Eléments de synthèse

Certains constats sont mis en évidence par l'INSEE (recensement de la population 2006) :

- Un habitant sur quatre déclare n'avoir aucun diplôme à Marseille.
- Le taux de scolarisation des 18-24 ans demeure plus faible que dans les autres grandes villes françaises.

Malgré une progression du nombre d'emplois depuis 1999, le taux d'emploi du bassin de Marseille reste largement inférieur aux autres villes françaises, en particulier pour les femmes.

En 2008, l'emploi salarié privé a ralenti sa progression. En parallèle, sous l'effet de la crise économique, le nombre de demandeurs d'emploi augmente de manière significative en 2009. Toutefois, l'évolution annuelle reste à un niveau inférieur à celle observée dans le département ou en France. Cette hausse touche surtout les jeunes de moins de 25 ans.

Ces différents constats font de la formation de la population un enjeu majeur du développement de l'emploi.

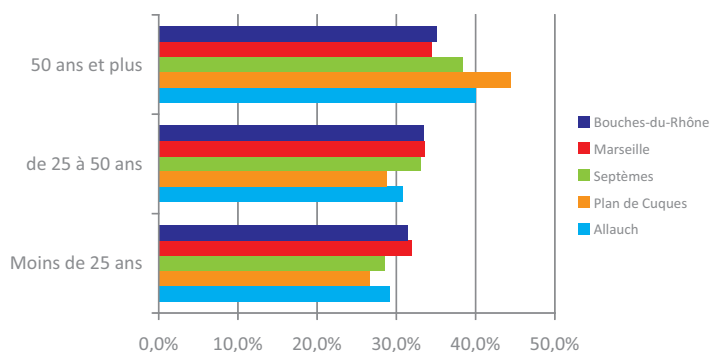
Quels habitants dans le bassin d'emploi de Marseille ?

➔ Prés du tiers de la population a moins de 25 ans

Source : recensement INSEE, 2006

Environ 279 300 jeunes habitent dans les communes du bassin d'emploi de Marseille, soit 31,7 % de la population. A Marseille, la présence des jeunes dans la population est particulièrement forte dans Marseille Nord (37%) et dans le Centre Ville (35 %). Le bassin d'emploi de Marseille regroupe 45,9 % des jeunes du département des Bouches-du-Rhône. Dans un contexte de vieillissement de la population, la forte présence des jeunes de moins de 25 ans peut s'avérer un atout économique important.

Graph. 1 - La structure par âge de la population en 2006

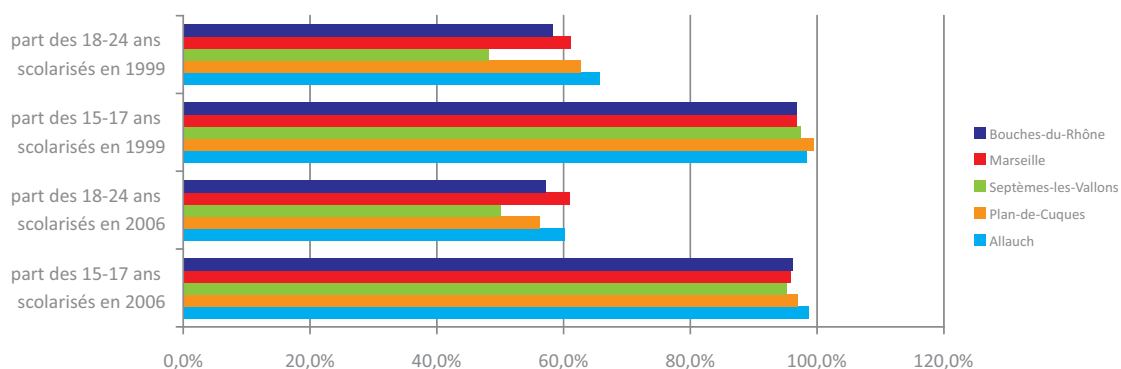


➔ Moins des deux tiers des 18-24 ans sont scolarisés

Source : recensement INSEE, 2006

Marseille, en 2006, 96 % des 15-17 ans sont scolarisés, effet de l'obligation de la scolarisation jusqu'à l'âge de 16 ans en France. En revanche, seulement 61% sont scolarisés parmi les 18-24 ans, signe que de nombreux jeunes ne poursuivent pas leur cursus scolaire. Ce taux de scolarisation tombe même à 51,6% dans le 14^e arrondissement de Marseille. Marseille et Allauch affichent des taux de scolarisation supérieurs à ceux de Septèmes-les-Vallons et Plan-de-Cuques. L'évolution du taux de scolarisation des 18-24 ans entre 1999 et 2006 permet de voir si les jeunes ont tendance à continuer des études. Allauch et Plan-de-Cuques enregistrent une légère baisse du taux de scolarisation des 18-24 ans entre 1999 et 2006. Ces taux sont stables pour Septèmes-les-Vallons et Marseille.

Graph.2 - Le taux de scolarisation des 15-17 ans et des 18-24 ans en 1999 et en 2006



Pour en savoir PLUS

Les établissements scolaires ont mis en place ces dernières années des outils de lutte contre l'absentéisme des élèves comme les procédures d'avertissements rapides des parents. Malgré ces actions d'implication des familles, la déscolarisation demeure élevée.

Ce processus concernerait davantage les jeunes garçons issus de milieux sociaux et familiaux difficiles. De plus, depuis quelques années, les enseignants et proviseurs notent une augmentation du nombre d'adolescents exerçant de "vrais" petits boulots le soir pour subvenir aux besoins de leur famille, ce qui nuit à l'assiduité scolaire.



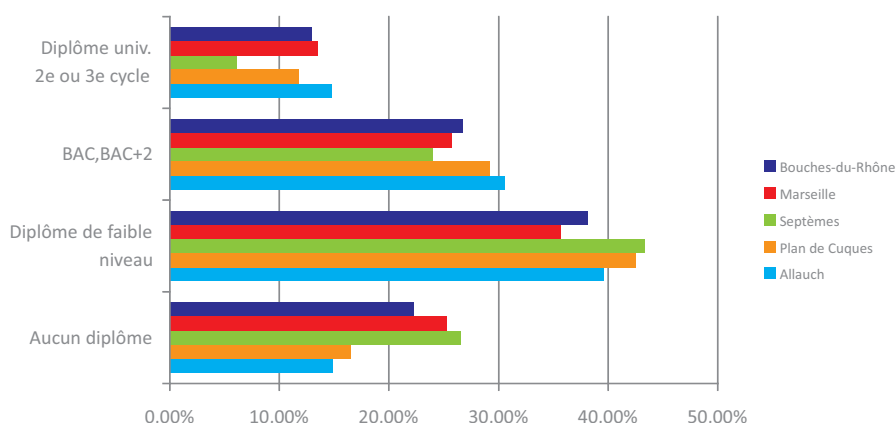
Un habitant sur quatre déclare n'avoir aucun diplôme à Marseille

Source : recensement INSEE, 2006

En lien direct avec la scolarisation et la poursuite des études, la part des personnes se déclarant "sans diplôme" dans le bassin d'emploi de Marseille atteint 25,3 % de la population à Marseille et 26,5 % à Septèmes-les-Vallons contre 22,2 % dans le département, 19,5 % en France et seulement 14,9 % dans la commune d'Allauch. La part des diplômés de type CAP, BEP, BAC, BAC+2 est plus élevée dans les communes voisines qu'à Marseille. Septèmes-les-Vallons enregistre une part très faible de diplômés du supérieur.

Le niveau de diplôme d'une population est un indicateur important pour déterminer sa capacité à trouver un emploi. C'est un critère de recrutement pour les employeurs. Cependant, certaines entreprises commencent à modifier leur processus de recrutement en testant directement les compétences des candidats au travers des tests d'aptitudes comme par exemple la méthode de recrutement par simulation (MRS) mise en place par Pôle Emploi sur les métiers des services à la personne.

Graph. 3 - Le diplôme le plus élevé de la population de 15 ans et plus en 2006

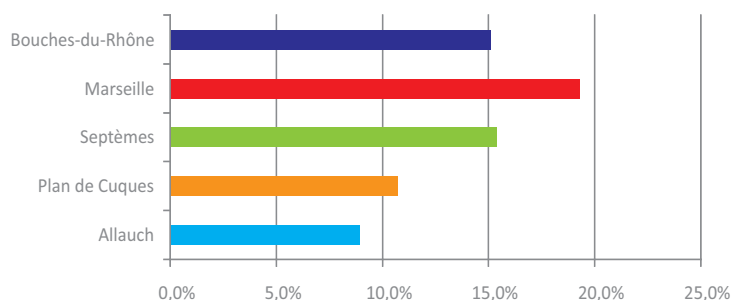


Plus d'une famille sur cinq est monoparentale

Source : recensement INSEE, 2006

A Marseille, 21,8 % des familles sont monoparentales, et dans la plupart des cas il s'agit d'une femme seule élevant son ou ses enfants (19,3 % des familles correspondent à ce schéma). A titre de comparaison, presque une famille sur trois est monoparentale dans le 3^e arrondissement. Marseille est une des communes de France où la monoparentalité est la plus développée. La part des familles nombreuses est elle aussi importante à Marseille (11,3 % des familles ont plus de 3 enfants, contre 9,6 % dans le département).

Graph. 4 - La part des familles monoparentales constituées d'une femme seule avec enfant(s)



A Marseille, l'écart entre les plus riches et les plus défavorisés est très marqué - Source : INSEE, DGFip

A Marseille, le revenu médian déclaré par les ménages (en équivalent adulte, avant redistribution) est de 15 284 euros par an en 2007. Il est le plus bas des 4 communes du bassin, et l'un des plus bas des grandes communes françaises. Les "10 % les plus défavorisés" déclarent un revenu inférieur à 2 408 euros annuels alors que les "10 % des plus riches" déclarent un revenu supérieur à 34 351 euros, soit 14,3 fois plus. Ce rapport est parmi les plus élevés de France. En 2007, à Marseille, la part des salaires dans le revenu des ménages est de 60,9 % contre 64,1 % en France. En revanche, la part due à une indemnité chômage y est légèrement plus élevée, 3,3 % contre 2,8 % en France. A Marseille, plus que sur l'ensemble du territoire national, d'autres sources que le salaire composent le revenu des ménages. En particulier, la part des retraites-pension y est plus importante, 25,9 % contre 23,6 % en France, ce qui est encore plus le cas à Plan-de-Cuques et à Septèmes-les-Vallons.

Tab.1 - La structure du revenu en 2007

	Revenus 2007				Structure des revenus (en %)					
	Médiane	1er décile	9ème décile	Rapport inter-décile	Part des ménages imposés	Part des salariés	dont indemnités chômage	Part des retraites et rentes	Part des bénéficiaires	Part des autres revenus
Allauch	22 205	10 711	42 656	4,0	73,3	59,1	2,2	23,6	10,4	6,9
Plan-de-Cuques	16 016	4 807	30 249	6,3	68,9	57,6	2,0	29,4	7,8	5,3
Septèmes-les-Vallons	17 265	5 393	30 955	5,7	61,2	63,8	3,5	26,9	4,8	4,5
Marseille	15 284	2 408	34 351	14,3	56,0	60,9	3,3	25,9	7,2	6,0
Bouches-du-Rhône	17 144	4 615	35 747	7,7	60,0	62,4	3,1	24,7	6,6	6,4
PACA	17 243	5 425	35 618	6,6	60,3	58,4	3,0	27,0	7,1	7,5
France métropolitaine	17 497	6 573	35 572	5,4	61,7	64,1	2,8	23,6	6,4	5,9

LES NOUVEAUX CONCEPTS DU RECENSEMENT DE LA POPULATION

ZOOM

Finis le recensement exhaustif tous les 8 à 9 ans, place désormais au recensement rénové tous les 5 ans. Pour cela, l'INSEE a mis en place un nouveau système de collecte organisé sur un cycle de 5 ans. La modification de certains concepts implique des précautions d'usage dans l'interprétation des chiffres. En particulier, le concept de population active a été modifié. Celle-ci prend désormais en compte les étudiants et les retraités occupant un emploi. Ce changement ne permet donc pas d'analyser l'évolution de la population active depuis 1999, ni celle du taux de chômage, taux calculé en rapportant le nombre de demandeurs d'emploi à la population active.

Quelle dynamique économique ?

➔ Marseille, un taux d'emploi insuffisant

Source : recensement INSEE, 2006

La population active comprend les actifs ayant un emploi et les chômeurs. Dans le bassin, elle est estimée à 370 471 habitants, soit un taux d'actif dans la population de 15 à 64 ans de 66 %. La part des actifs ayant un emploi au sein de la population en âge de travailler (de 15 à 64 ans) est de 53,9 %.

Le taux d'emploi est de 53,5 % à Marseille, le plus bas enregistré parmi les plus grandes communes françaises. Il est plus élevé dans le département et dans les autres communes du bassin. La commune de Septèmes-les-Vallons affiche cependant un taux d'emploi inférieur à celui d'Allauch et de Plan-de-Cuques.

Tab. 2 - Le taux d'emploi de la population en 2006

	Allauch	Plan-de-Cuques	Septèmes-les-Vallons	Marseille	Bouches-du-Rhône
Taux d'emploi	63,9	64,1	57,4	53,5	57,3
Taux d'emploi des hommes	68,4	68,3	65,1	57,6	62,9
Taux d'emploi des femmes	59,7	60,2	50,1	49,7	52,1

La faiblesse de ce taux peut s'expliquer par un nombre d'emplois globalement insuffisant, une inadéquation entre les offres d'emploi et le niveau de qualification de la population, une forte demande sur un nombre limité de métiers ou de secteurs d'activité, des difficultés de mobilité pour occuper les emplois des bassins voisins, etc.



Pour en savoir PLUS

Le taux d'emploi des femmes est situé largement en dessous de celui des hommes. Il est particulièrement faible à Marseille (49,7% contre par exemple 59,1 % à Lyon). Plusieurs pistes peuvent expliquer cette faiblesse : des difficultés d'accès à un mode de garde pour les enfants, la faiblesse du niveau de revenu entraînant un arbitrage entre activité professionnelle et congé parental, la monoparentalité, le développement tardif des secteurs d'activité offrant des emplois pouvant être occupés par des femmes, une forte natalité, etc. De plus, Marseille affiche un taux d'emploi des femmes qualifiées (cadres et professions intermédiaires) un peu inférieur à ceux d'autres grandes villes. Or, ce sont les femmes qualifiées qui ont un emploi à revenu élevé qui font plus fréquemment appel à d'autres emplois féminins peu qualifiés de type femmes de ménage, garde périscolaire, etc. Cette dynamique de créations d'emplois féminins peu qualifiés est donc moins présente à Marseille.

➔ Un gain d'emplois important depuis 1999, notamment dans le tertiaire, une présence renforcée des cadres et une progression de la féminisation des emplois

Source : recensement INSEE, 2006

En 2006, le bassin de Marseille compte environ 340 000 emplois. Près de 98 % de ces emplois sont localisés à Marseille. Depuis 1999, on compte environ 35 000 emplois supplémentaires sur les 4 communes, soit une progression de 11,5 %, légèrement inférieure à celle de la zone d'emploi de Marseille-Aubagne. A titre de comparaison, le nombre d'emplois a progressé de 24,3 % dans la zone d'emploi d'Aix-en-Provence, dont un certain nombre sont occupés par des marseillais. La quasi-totalité de ces nouveaux emplois se situe sur la commune de Marseille, mais les autres communes du bassin affichent toutes un certain dynamisme.

Tab.3 - L'évolution de l'emploi au lieu de travail entre 1999 et 2006

	Allauch	Plan-de-Cuques	Septèmes-les-Vallons	Marseille	Bouches-du-Rhône
2006	3 329	1 817	2 234	331 913	755 778
1999	3 032	1 445	2 000	297 830	657 657
Evolution (volume)	+297	+372	+234	+34 083	+98 121
Evolution (taux)	+9,8%	+25,7%	+11,7%	+11,4%	+14,9%

De 1999 à 2006, l'emploi a évolué de manière différente selon les secteurs d'activités. La construction enregistre la plus forte progression (+34%) profitant d'une période dynamique de construction de logements et de grands projets. Le tertiaire progresse de 14 % sous l'impulsion des services aux entreprises (+29%) et des services aux particuliers (+17%). Le commerce voit augmenter ses effectifs de 6%. En revanche, l'emploi dans l'industrie continue à décliner (-9%). Ces évolutions ont modifié le profil économique du bassin au cours de la période. Le poids du secteur tertiaire s'est globalement renforcé et concentre 88% des emplois en 2006 (dont 14,7 % dans les services aux entreprises et 7,2 % dans les services aux particuliers). La construction concentre 5 % des emplois. En revanche, malgré une progression, la part des emplois liés au commerce a diminué dans l'emploi total depuis 1999 pour atteindre 12,4 %.

Entre 1999 et 2006, la part des cadres et professions intellectuelles supérieures, ainsi que celle des professions intermédiaires, a progressé dans le bassin au détriment de celle des ouvriers, employés, et artisans-commerçants. Les cadres et professions intellectuelles supérieures représentent 18,4 % des emplois marseillais en 2006. La part des cadres reste cependant la plus faible des grandes villes françaises.

Tab. 4 - La part des emplois au lieu de travail selon les catégories socioprofessionnelles en 2006

	Allauch	Plan-de-Cuques	Septèmes-les-Vallons	Marseille	Bouches-du-Rhône
Agriculteurs exploitants (en %)	0,3	0,3	0	0,1	0,6
Artisans, commerçants, chefs d'entreprise (en %)	8,7	12,2	8,8	5,5	6,2
Cadres et professions intellectuelles supérieures (en %)	13,7	9,8	10,3	18,4	16,9
Professions intermédiaires (en %)	27,2	24,6	27,2	29,2	27,6
Employés (en %)	33,5	38,9	32,1	31,7	29,8
Ouvriers (en %)	16,6	14,2	21,6	15,2	18,9

A Marseille, la féminisation des emplois a progressé sur la période. En 2006, les femmes occupent 49 % des emplois contre 47,4 % en 1999. Le développement des services ainsi que l'ouverture de certains secteurs d'activité favorise l'emploi féminin. De grandes différences sectorielles existent, de 10 % d'emplois féminins dans la construction à 52 % dans les services aux particuliers.

➔ **L'emploi salarié privé stable en 2008**

Source : Pôle Emploi, UNEDIC, 2009

Fin 2008, le bassin de Marseille compte 225 012 emplois salariés privés (UNEDIC), soit 42,7 % des emplois du département. Sur un an, le nombre d'emplois s'est stabilisé, rompant ainsi avec plusieurs années de hausse. Cependant, le maintien du nombre d'emplois montre une certaine résistance du bassin face aux premiers effets de la crise économique plus durement ressentie dans d'autres départements français.

Sur un an, dans le bassin de Marseille, l'industrie continue à perdre des emplois, en particulier dans l'agro-alimentaire. L'emploi lié à la construction recule très légèrement mais de manière un peu plus marquée que dans le reste du département. L'emploi dans le secteur du commerce diminue aussi légèrement alors qu'il affiche une faible hausse dans le reste du département. L'emploi dans le secteur des transports augmente plus faiblement qu'à l'extérieur. L'emploi dans l'hébergement-restauration a légèrement diminué alors qu'il augmente légèrement en dehors du bassin. Les différences sont plus marquées en ce qui concerne les activités financières et assurances, et les activités spécialisées, scientifiques et techniques, de services administratifs et de soutien : l'emploi s'est plus fortement développé dans le reste du département que sur le bassin de Marseille. En revanche, les activités informatiques-communication, immobilières, ainsi que les autres activités de service (activités sportives, récréatives, de loisir, artistiques, extraterritoriales...) se sont plus développées dans le bassin en 2008.

Quelles évolutions de la demande d'emploi ?

➔ **Un faible niveau de qualification des demandeurs d'emploi**

Le bassin d'emploi de Marseille compte 70 134 demandeurs d'emploi de catégorie A+B+C en septembre 2009. 47 % sont des femmes, un demandeur d'emploi sur trois est inscrit à Pôle Emploi depuis plus d'un an (chômeurs de longue durée), 14% sont des jeunes de moins de 25 ans et 15 % ont plus de 50 ans. Environ 57 % des demandeurs d'emploi ont un niveau de formation inférieur ou égal au niveau CAP/BEP, dont 22 % n'ont aucun diplôme. A Marseille et à Septèmes-les-Vallons, les niveaux de formation des demandeurs d'emploi sont sensiblement plus bas que dans les autres communes du bassin d'emploi. Un demandeur d'emploi sur trois est inscrit à Pôle Emploi comme n'ayant aucune qualification (33 %), 14 % des demandeurs d'emploi sont des cadres.

➔ **Les métiers des services et du bâtiment sont parmi les plus recherchés -**

Source : Pôle Emploi PACA

L'analyse des codes ROME d'inscription à Pôle Emploi permet de constater que les métiers les plus recherchés par le public en septembre 2009 sont :

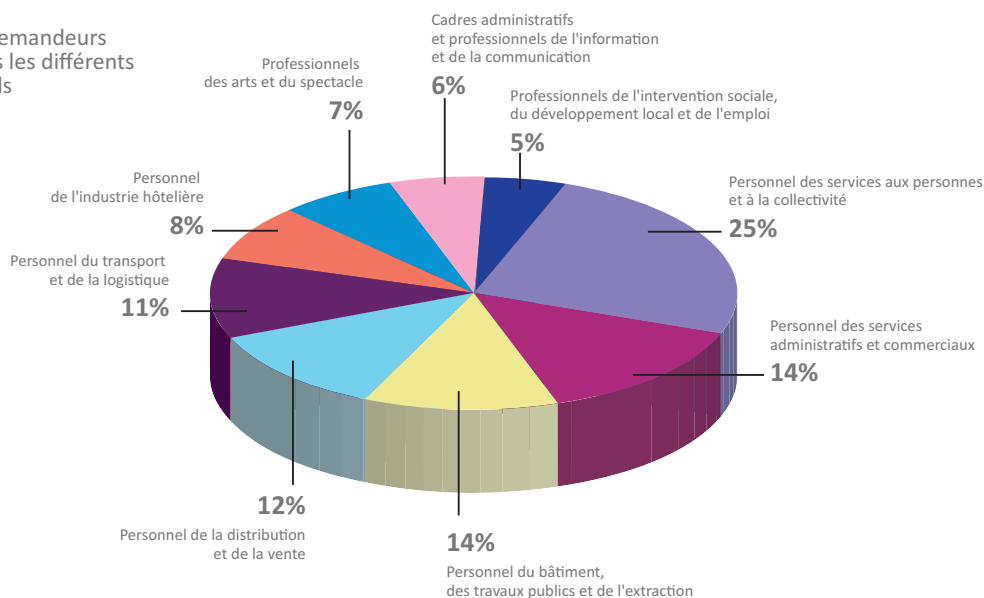
- les "personnels des services aux personnes et à la collectivité" pour 25 % des demandeurs d'emploi. A titre de comparaison, ce sont 32 % des demandeurs d'emploi de Marseille Nord qui se positionnent sur ces métiers.
- les métiers des "services administratifs et commerciaux" pour 14 % des demandeurs d'emploi.
- les "métiers du bâtiment, des travaux publics et de l'extraction" pour 12 % des demandeurs d'emploi.



Pour en savoir PLUS

Tous les trois mois, l'INSEE publie un taux de chômage à la zone d'emploi, comparable dans le temps. Au 3^{ème} trimestre 2009, il est de 12,7 % pour les zones d'emploi de Marseille-Aubagne et d'Arles. En revanche, la zone d'Aix en Provence et celle de l'Etang de Berre affichent des taux de chômage inférieurs, respectivement 8,2 % et 10,1 %. Depuis le 4^{ème} trimestre 2008, début de la crise économique, le taux a augmenté de + 1,1 point à Marseille-Aubagne. Cette augmentation a été légèrement plus élevée dans les autres zones d'emploi du département à l'exception de celle d'Aix-en-Provence : + 1,7 point à Arles, + 1,4 point dans la zone de l'Etang de Berre contre + 1 point dans la zone d'Aix-en-Provence.

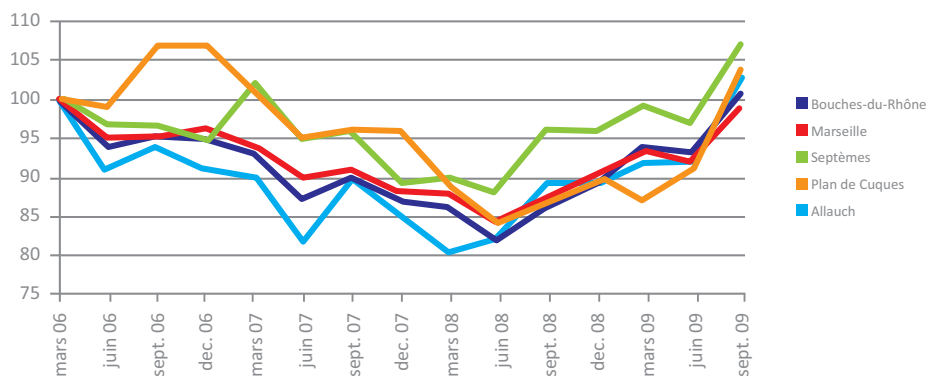
Graph. 5 - La part des demandeurs d'emploi du bassin dans les différents domaines professionnels



➔ **Après une longue période de baisse, la demande d'emploi repart à la hausse sous l'effet de la crise** - Source : DIRECCTE PACA SEPES, Pôle Emploi PACA, AGAM

De mars 2006 à juin 2008, le nombre de demandeurs d'emploi avait sensiblement continué à diminuer. Depuis juin 2008, la demande d'emploi repart à la hausse. Entre juin 2009 et septembre 2009, l'impact de la crise économique s'est fait ressentir dans les chiffres du chômage qui ont retrouvé leur niveau de mars 2006. Entre le troisième trimestre 2008 et le troisième trimestre 2009, le nombre de demandeurs d'emploi (catégorie A+B+C) a augmenté de 14 % sur le bassin d'emploi de Marseille contre 17 % dans le département et 21 % en France. Le rythme de croissance de la demande d'emploi s'accélère depuis le milieu d'année 2009, ce qui laisse supposer un effet retard de la crise sur le territoire. L'augmentation touche les demandeurs d'emploi de tous les niveaux de qualification.

Graph. 6 - L'évolution en base 100 du nombre de demandeurs d'emploi catégorie A+B+C (données brutes)



Tab.6 - L'évolution du nombre de demandeurs d'emploi de catégorie A+B+C du troisième trimestre 2008 au troisième trimestre 2009 - Source : Pôle Emploi PACA

	Nombre de demandeurs d'emploi		Evolution de sept 08 à sept 09	
	Sept. 08	Sept. 09	Volume	Taux
Allauch	738	856	+118	+15,9%
Plan-de-Cuques	353	427	+74	+21%
Septèmes-les-Vallons	570	633	+63	+11,1%
Marseille	59 888	68 218	+8 330	+13,9%
Bouches-du-Rhône	119 705	139 992	+20 287	+16,9%

Les jeunes de moins de 25 ans sont les plus touchés par la hausse du nombre de demandeurs d'emploi. Sur ce public, on constate une augmentation de + 24,6 % entre septembre 2008 et 2009, soit 1 984 jeunes demandeurs d'emploi de plus. Cette hausse est toutefois encore plus forte en France (+ 29 %).

Le nombre de demandeurs d'emploi de plus de 50 ans du bassin d'emploi de Marseille augmente de 16,3 % sur la même période, soit 1 415 demandeurs d'emploi supplémentaires, une augmentation moins importante que celle constatée dans les Bouches-du-Rhône (+18,9 %).

ZOOM

LE NOUVEAU MODE DE COMPTAGE DES DEMANDEURS D'EMPLOI

Depuis le mois de février 2009, les données sur les demandeurs d'emploi sont représentées selon les nouveaux groupements statistiques définis par Pôle Emploi. La plupart des demandeurs d'emploi inscrits à Pôle Emploi sont tenus de faire des actes positifs de recherche d'emploi : certains sont sans emploi (catégorie A), d'autres exercent une activité réduite courte d'au plus 78 heures au cours du mois (catégorie B), ou une activité réduite longue de plus de 78 heures au cours du mois (catégorie C). Les données qui sont présentées dans ce document sont le cumul des trois catégories en données brutes (ex catégorie 1+2+3+6+7+8).

➔ Dans les ZUS, une hausse du chômage de même niveau que dans l'ensemble du bassin

Au deuxième trimestre 2009, Marseille compte 23 443 demandeurs d'emploi résidant en ZUS, soit 37 % de la totalité des demandeurs d'emploi de la commune. Sur un an, le nombre de demandeurs d'emploi résidant en ZUS a augmenté de 10 %, hausse identique à celle constatée sur l'ensemble du bassin. 16,6 % des demandeurs d'emploi résidant en ZUS sont des jeunes de moins de 25 ans (soit 3 909 demandeurs d'emploi), une proportion plus importante que sur l'ensemble du bassin. L'augmentation de la demande d'emploi pour les jeunes résidant en ZUS est de + 20,7 % sur un an.

Brigitte Cavallaro,

Directrice de la Mission Locale de Marseille



Depuis un an la Mission Locale de Marseille a pris un tournant décisif pour son développement. Assurée par ses financeurs, elle a renforcé son ancrage territorial et partenarial. Résolument tournée vers l'entreprise et l'emploi, elle s'est dotée de 8 filières professionnelles et d'une cellule de recrutement, véritable service gratuit à disposition des entreprises qui recrutent et souhaitent déléguer ou externaliser leurs pré recrutements. Acteur de la MDE, la Mission Locale propose et investit ses projets phares comme l'opération 100 jeunes bâtisseurs pour le BTP, les trophées de l'art culinaire, serveur en scène pour l'HR et bientôt, clé pour l'emploi pour le SAP et la relation client. Le rôle et l'implication de la Mission Locale au sein de la MDE ne peut que s'intensifier par la politique partenariale forte que nous avons adoptée, condition indispensable de réussite pour l'emploi des jeunes dans notre cité.

Pour en savoir PLUS

Les rmistes au 31 décembre 2008

Au 31 décembre 2008, le bassin d'emploi de Marseille compte 35 643 rmistes contre 38 057 au 31 décembre 2007 (- 6,3 %). A Marseille, ce sont 2 185 rmistes de moins qui sont comptabilisés par la CAF entre le 31 décembre 2007 et le 31 décembre 2008. Fin 2008, la commune d'Allauch compte 111 bénéficiaires du RMI, la commune de Plan-de-Cuques 78 bénéficiaires et Septèmes-les-Vallons compte 136 bénéficiaires.

Les données locales concernant le RSA pour 2009 ne sont actuellement pas disponibles au niveau du bassin d'emploi de Marseille. Le RSA remplace le revenu minimum d'insertion (RMI), l'allocation de parent isolé (API), ainsi que certains dispositifs d'intéressement à la reprise d'activité.



Retrouvez les portraits de territoires et toutes nos publications sur le site Internet de la Maison de l'Emploi de Marseille : www.mdemarseille.fr