

## 2. CENTRE VILLE



**Jacques Rocca Serra,**

Président de la Maison de l'Emploi de Marseille



*Il y a un an vous découvriez une publication de la Maison de l'Emploi de Marseille : les documents "Marseille Portraits de territoires". Je vous invite aujourd'hui à vous plonger dans la deuxième édition de ce support d'information.*

*Les portraits de territoire ont rencontré un certain succès tant auprès de nos partenaires que des acteurs de la sphère économique marseillaise.*

*Ils contribuent à l'élaboration et au partage d'un diagnostic de notre territoire en matière d'emploi, diagnostic qui constitue un axe essentiel du plan d'action de la Maison de l'Emploi. Cet axe sera renforcé avec la mise en œuvre du nouveau cahier des charges des Maisons de l'Emploi au plus tard en 2011.*

*Cette édition 2010 intègre des informations supplémentaires qui relèvent des grandes tendances socioéconomiques du bassin d'emploi. Elle présente aussi des données plus directement liées au contexte et aux éléments de conjoncture. On peut par exemple commencer à y appréhender les conséquences de la crise économique de 2009 sur l'emploi local.*

*Ce document n'aurait pas pu voir le jour sans la mobilisation de notre réseau partenarial. C'est pourquoi je souhaite remercier tout particulièrement les services de la Direction Régionale de Pôle Emploi ainsi que le service statistique de la DIRECCTE. Grâce à leur implication et à leur transparence, nous avons pu accéder à un ensemble d'indicateurs riches et exploitables. Je remercie aussi l'AGAM qui nous accompagne dans la réalisation de ces documents.*

*D'autres publications viendront bientôt compléter notre gamme d'outils. Ils offriront un regard sur les filières porteuses d'enjeux de développement. Comme les portraits de territoire, ils viseront à apporter une meilleure connaissance et une meilleure anticipation des mutations économiques de Marseille.*

*Bonne lecture.*



## Eléments de synthèse

Certains constats sont mis en évidence par l'INSEE (recensement de la population 2006) :

- Un habitant sur trois déclare n'avoir aucun diplôme dans le Centre Ville.
- Le taux de scolarisation des 18-24 ans est largement inférieur à celui de Marseille, déjà plus faible que celui des autres grandes villes françaises.

Malgré une progression du nombre d'emplois depuis 1999 sous l'impulsion du quartier d'affaire Euroméditerranée, le taux d'emploi du Centre Ville reste inférieur à celui de Marseille, en particulier pour les femmes.

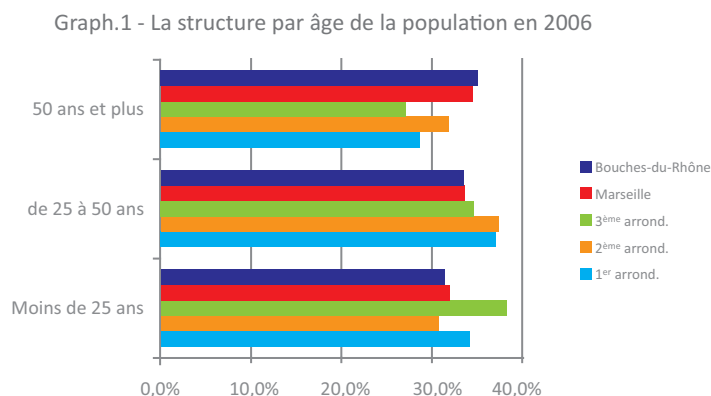
En 2008, l'emploi salarié privé a légèrement diminué sur le territoire. En parallèle, sous l'effet de la crise économique, le nombre de demandeurs d'emploi augmente de manière significative en 2009. Toutefois, l'évolution annuelle reste à un niveau inférieur à celle observée à Marseille ou dans le département. Cette hausse touche surtout les jeunes de moins de 25 ans.

Ces différents constats font de la formation de la population un enjeu majeur du développement de l'emploi.

# Quels habitants dans le Centre Ville ?

➔ **35 % de la population du Centre Ville a moins de 25 ans**  
Source : recensement INSEE, 2006

Environ 39 000 jeunes vivent dans le Centre Ville<sup>1</sup>, soit 14,5 % des jeunes habitant à Marseille. Sur ce territoire, la part des jeunes dans la population est de 35 % contre 32 % dans l'ensemble de la ville. La présence des jeunes est particulièrement marquée dans le 3<sup>ème</sup> et le 1<sup>er</sup> arrondissement. Dans un contexte de vieillissement de la population, la forte présence des jeunes de moins de 25 ans peut s'avérer un atout économique important.

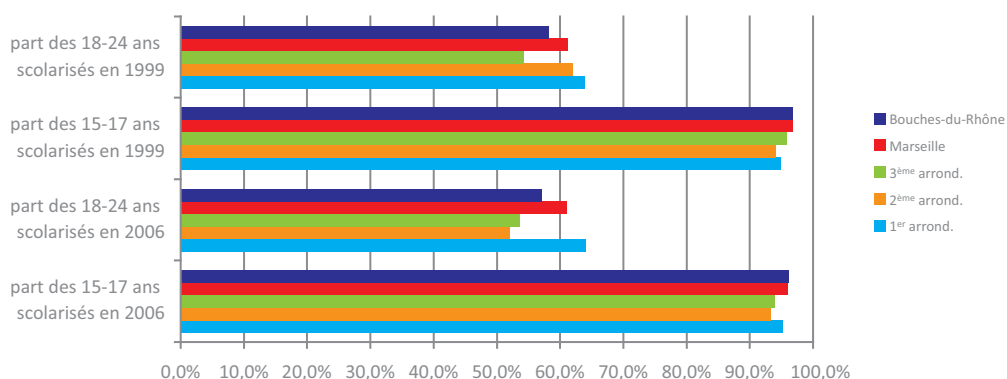


➔ **A peine plus de la moitié des 18-24 ans sont scolarisés dans le 2<sup>ème</sup> et le 3<sup>ème</sup> arrondissement**  
Source : recensement INSEE, 2006

Marseille en 2006, 96 % des 15-17 ans sont scolarisés. En revanche, seulement 61% parmi les 18-24 ans, signe que de nombreux jeunes ne poursuivent pas de cursus scolaire ou supérieur. Dans le Centre Ville, le 2<sup>ème</sup> et le 3<sup>ème</sup> arrondissement affichent des taux de scolarisation des 18-24 ans largement inférieurs à celui de Marseille : respectivement 52 % et 53,6 %. Seuls les jeunes du 1<sup>er</sup> arrondissement semblent poursuivre leurs études dans une proportion légèrement supérieure à l'ensemble de la ville.

L'évolution du taux de scolarisation des 18-24 ans entre 1999 et 2006 permet de voir si les jeunes ont tendance à continuer des études. On observe une très légère hausse du taux de scolarisation parmi les jeunes du 1<sup>er</sup> arrondissement. En revanche, dans le 2<sup>e</sup> arrondissement, le taux de scolarisation a fortement diminué.

Graph.2 - Le taux de scolarisation des 15-17 ans et des 18-24 ans en 1999 et en 2006



## Pour en savoir PLUS

Les établissements scolaires ont mis en place ces dernières années des outils de lutte contre l'absentéisme des élèves comme les procédures d'avertissements rapides des parents. Malgré ces actions d'implication des familles, la déscolarisation demeure élevée.

Ce processus concernerait davantage les jeunes garçons issus de milieux sociaux et familiaux difficiles. De plus, depuis quelques années, les enseignants et proviseurs notent une augmentation du nombre d'adolescents exerçant de "vrais" petits boulots le soir pour subvenir aux besoins de leur famille, ce qui nuit à l'assiduité scolaire.

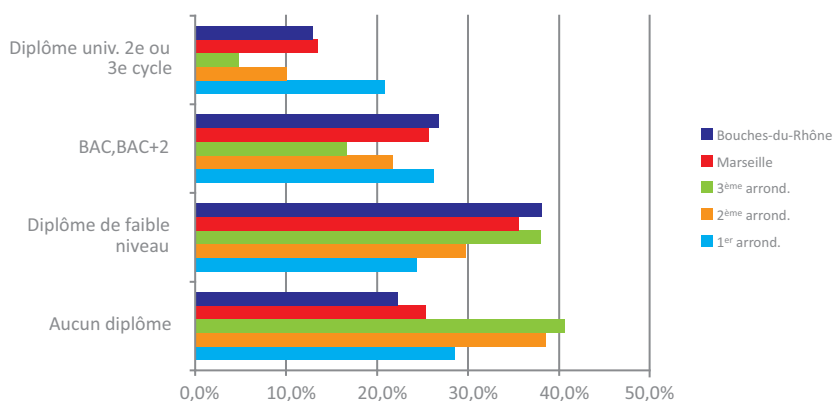
## ➔ Près de 36 % de la population du Centre Ville déclare n'avoir aucun diplôme

Source : recensement INSEE, 2006

La part des personnes ne déclarant aucun diplôme dans le Centre Ville atteint les 35,6% contre 25 % à Marseille. Dans les 2<sup>ème</sup> et 3<sup>ème</sup> arrondissements, ce sont près de 40% de la population qui se déclare "sans diplôme". La part des diplômés de type Bac et BAC+2 et des diplômés d'enseignement supérieur dans le 1<sup>er</sup> arrondissement est largement supérieure à Marseille. La part des diplômés du supérieur est particulièrement basse dans le 3<sup>ème</sup> arrondissement, de l'ordre de 5% contre 13,4% à Marseille.

Le niveau de diplôme d'une population est un indicateur important pour déterminer sa capacité à trouver un emploi. C'est un critère de recrutement pour les employeurs. Cependant, certaines entreprises commencent à modifier leur processus de recrutement en testant directement les compétences des candidats au travers des tests d'aptitudes comme par exemple la méthode de recrutement par simulation mise en place par Pôle Emploi sur les métiers des services à la personne.

Graph. 3 - Le diplôme le plus élevé de la population de 15 ans et plus en France



## ZOOM LES NOUVEAUX CONCEPTS DU RECENSEMENT DE LA POPULATION

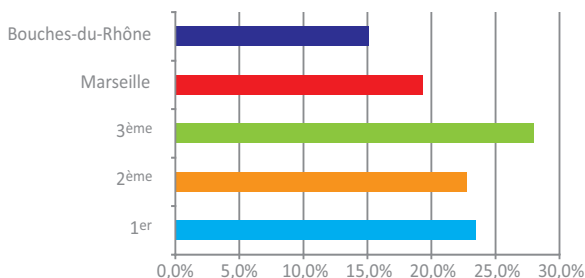
Finis le recensement exhaustif tous les 8 à 9 ans, place désormais au recensement rénové tous les ans. Pour cela, l'INSEE a mis en place un nouveau système de collecte organisé sur un cycle de 5 ans. La modification de certains concepts implique des précautions d'usage dans l'interprétation des chiffres. En particulier, le concept de population active a été modifié. Celle-ci prend maintenant en compte les étudiants et les retraités occupant un emploi. Ce changement ne permet donc pas d'analyser l'évolution de la population active depuis 1999, ni celle du taux de chômage, taux calculé en rapportant le nombre de demandeurs d'emploi à la population active.

## ➔ Un taux record de familles monoparentales dans le 3<sup>ème</sup> arrondissement

Source : recensement INSEE, 2006

A Marseille, 21,8 % des familles sont monoparentales, et dans la plupart des cas il s'agit d'une femme seule élevant son ou ses enfants (19,3 % des familles correspondent à ce schéma). Dans les trois arrondissements du Centre Ville, la part des familles monoparentales et celle des familles nombreuses (3 enfants et plus) s'avèrent largement supérieures à leur représentation dans l'ensemble de la ville. Le 3<sup>ème</sup> arrondissement se distingue par une proportion très importante de familles monoparentales (31 %) et de familles nombreuses (19,7% contre 11,3% à Marseille).

Graph. 5 - La part des familles monoparentales constituées d'une femme seule avec enfant(s)



## ➔ Des revenus parmi les plus bas de la ville

Source : INSEE, DGFip

A Marseille, le revenu médian déclaré par les ménages (en équivalent adulte, avant redistribution) est de 15 284 euros par an en 2007. Les habitants des trois arrondissements du Centre Ville sont ceux qui déclarent les revenus les plus bas de Marseille.

Dans le Centre Ville, les 10 % des ménages "les moins favorisés" ne déclarent aucun revenu, celui-ci étant en grande partie assuré par les prestations sociales. La part des indemnités chômage dans le revenu est plus importante dans les arrondissements du Centre Ville que dans l'ensemble de la ville. La proportion des retraites et rentes est plus élevée dans les 2<sup>ème</sup> et 3<sup>ème</sup> arrondissements qu'à Marseille. La part des bénéficiaires est particulièrement faible dans le 3<sup>ème</sup> arrondissement.

Tab.1 - La structure du revenu en 2007

	Revenus 2007				Structure des revenus (en %)					
	Médiane	1er décile	9ème décile	Rapport inter-décile	Part des ménages imposés	Part des salariés	dont indemnités chômage	Part des retraites et rentes	Part des bénéficiaires	Part des autres revenus
1 <sup>er</sup> Arrondissement	9 327	0	30 028	nd	44,7	66,7	5,4	22,1	6,0	5,2
2 <sup>ème</sup> Arrondissement	8 990	0	26 667	nd	40,8	61,0	5,1	27,5	6,8	4,7
3 <sup>ème</sup> Arrondissement	7 316	0	21 381	nd	36,0	66,1	5,7	28,7	2,7	2,5
Marseille	15 284	2 408	34 351	14,3	56,0	60,9	3,3	25,9	7,2	6,0
Bouches-du-Rhône	17 144	4 615	35 747	7,7	60,0	62,4	3,1	24,7	6,6	6,4
PACA	17 243	5 425	35 618	6,6	60,3	58,4	3,0	27,0	7,1	7,5
France métropolitaine	17 497	6 573	35 572	5,4	61,7	64,1	2,8	23,6	6,4	5,9

## Quelle dynamique économique ?

### ➔ Un taux d'emploi parmi les plus bas de la ville

Source : recensement INSEE, 2006

La population active comprend les actifs ayant un emploi et les chômeurs. Dans le Centre Ville, la population active est estimée à 45 343 habitants, soit un taux d'actifs dans la population de 15 à 64 ans de l'ordre de 62%.

La part des actifs ayant un emploi au sein de la population en âge de travailler (de 15 à 64 ans) est de 53,5 % à Marseille, contre seulement 43,5 % dans le Centre Ville. Ce taux est particulièrement bas dans le 3<sup>e</sup> arrondissement (39,8 %). Dans cet arrondissement, le taux d'emploi des femmes est le plus bas de la ville, seulement un tiers des femmes ont un emploi contre un peu moins de la moitié à Marseille.

Tab. 2 - Le taux d'emploi de la population en 2006

	1 <sup>er</sup>	2 <sup>ème</sup>	3 <sup>ème</sup>	Marseille	Bouches-du-Rhône
Taux d'emploi	46,7	44,2	39,8	53,5	57,3
Taux d'emploi des hommes	49,4	48,5	46,9	57,6	62,9
Taux d'emploi des femmes	44,1	39,8	33,3	49,7	52,1

La faiblesse du taux d'emploi peut s'expliquer par un nombre d'emplois globalement insuffisant, une inadéquation entre les offres emplois et le niveau de qualification de la population, une forte demande sur un nombre limité de métiers ou de secteurs d'activité, des difficultés de mobilité pour occuper les emplois des bassins voisins, etc.



### Pour en savoir PLUS

Le taux d'emploi des femmes est situé largement en dessous de celui des hommes. Il est particulièrement faible à Marseille (49,7% contre par exemple 59,1 % à Lyon). Plusieurs pistes peuvent expliquer cette faiblesse : des difficultés d'accès à un mode de garde pour les enfants, la faiblesse du niveau de revenu entraînant un arbitrage entre activité professionnelle et congé parental, la monoparentalité, le développement tardif des secteurs d'activité offrant des emplois pouvant être occupés par des femmes, une forte natalité, etc. De plus, Marseille affiche un taux d'emploi des femmes qualifiées (cadres et professions intermédiaires) un peu inférieur à ceux d'autres grandes villes. Or, ce sont les femmes qualifiées qui ont un emploi à revenu élevé qui font plus fréquemment appel à d'autres emplois féminins peu qualifiés de type femmes de ménage, garde périscolaire, etc. Cette dynamique de créations d'emplois féminins peu qualifiés est donc moins présente à Marseille.

## ➔ Un gain d'emplois depuis 1999 sous l'impulsion du quartier d'affaires Euroméditerranée : le renforcement du tertiaire et une présence renforcée des emplois cadres dans le 1<sup>er</sup> et 2<sup>ème</sup> arrondissement.

Source : recensement INSEE, 2006

En 2006, le Centre Ville compte environ 52 076 emplois, 15,7 % des emplois de Marseille. Depuis 1999, on constate une augmentation de + 6,1 % du nombre d'emplois (environ 3 000 emplois supplémentaires), sous l'impulsion notamment du quartier d'affaires Euroméditerranée, projet qui a un impact important sur le développement de l'emploi depuis 2004. Cette progression reste toutefois inférieure à celle de la ville. L'emploi dans le 1<sup>er</sup> et le 3<sup>ème</sup> arrondissement n'a que très peu varié depuis 1999.

Tab. 3 - L'évolution de l'emploi au lieu de travail entre 1999 et 2006

	1 <sup>er</sup>	2 <sup>ème</sup>	3 <sup>ème</sup>	Marseille	Bouches-du-Rhône
2006	20 865	16 196	15 015	331 913	755 778
1999	20 567	13 741	14 757	297 830	657 657
Evolution ( volume)	+298	+2 455	+258	+34 083	+98 121
Evolution ( taux)	+1,4%	+17,9%	+1,7%	+11,4%	+14,9%

La part des emplois dans le secteur tertiaire est plus importante dans le 1<sup>er</sup> et le 2<sup>ème</sup> arrondissement, respectivement 91 et 92 %, contre 88 % pour la ville. Les emplois liés à la construction sont légèrement plus présents dans le 3<sup>ème</sup> arrondissement. Le commerce apparaît plus spécifique au 1<sup>er</sup> arrondissement. Entre 1999 et 2006, la présence des emplois de type cadre et professions intellectuelles supérieures, ainsi que celle des professions intermédiaires, a progressé dans le Centre Ville au détriment des emplois de type ouvriers, employés, et artisans-commerçants. La part des emplois cadres est supérieure à celle de la ville dans le 1<sup>er</sup> et dans le 2<sup>ème</sup> arrondissement. En revanche, le poids de l'emploi cadre dans le 3<sup>ème</sup> arrondissement reste faible.

Tab. 4 - La part des emplois au lieu de travail selon les catégories socioprofessionnelles en 2006

	1 <sup>er</sup>	2 <sup>ème</sup>	3 <sup>ème</sup>	Marseille	Bouches-du-Rhône
Agriculteurs exploitants (en %)	0,0	0,1	0,2	0,1	0,6
Artisans, commerçants, chefs d'entreprise (en %)	6,9	4,4	5,6	5,5	6,2
Cadres et professions intellectuelles supérieures (en %)	22,1	20,7	12,5	18,4	16,9
Professions intermédiaires (en %)	28,9	25,7	26,4	29,2	27,6
Employés (en %)	30,5	31,2	34,7	31,7	29,8
Ouvriers (en %)	11,6	17,9	20,5	15,2	18,9

A Marseille, la féminisation des emplois a progressé sur la période. En 2006, les femmes occupent 49 % des emplois contre 47,4 % en 1999. Le développement des services ainsi que l'ouverture de certains secteurs d'activité favorise l'emploi féminin. Ainsi, la féminisation des emplois a progressé depuis 1999 dans le 1<sup>er</sup> et dans le 2<sup>ème</sup> arrondissement. En revanche, les femmes ont moins tendance à occuper les emplois situés dans le 3<sup>ème</sup> arrondissement (44,3% des emplois en 2006) du fait d'un léger repli du tertiaire depuis 1999 et surtout de la forte progression des emplois liés à la construction qui attirent plus particulièrement une main d'œuvre masculine.

## ➔ L'emploi salarié privé en légère baisse en 2008

Source : Pôle Emploi, UNEDIC, 2009

En 2008, le Centre Ville compte 46 622 emplois salariés privés (UNEDIC), soit 21,1 % des emplois salariés privés marseillais. Sur un an, le nombre d'emplois a légèrement diminué, notamment dans le 1<sup>er</sup> arrondissement (-3,1%). Le 2<sup>ème</sup> arrondissement affiche une très légère baisse (-0,8%) alors que le nombre d'emplois reste quasiment stable dans le 3<sup>ème</sup> arrondissement.

En évolution sur un an, l'industrie continue à perdre des emplois sur le territoire. L'emploi lié à la construction progresse légèrement, notamment dans le 3<sup>ème</sup> et le 1<sup>er</sup> arrondissement, alors qu'il diminue dans le reste de la ville. Dans le secteur du commerce, si l'emploi diminue aussi très légèrement sur l'ensemble du territoire, il progresse dans le 2<sup>ème</sup> arrondissement. Le secteur du transport et de l'entreposage a perdu des emplois dans le Centre Ville, alors que ce secteur s'est légèrement développé dans le reste de la ville. L'emploi dans l'hébergement-restauration a globalement progressé, sauf dans le 3<sup>ème</sup> arrondissement.

En 2008, les secteurs de l'information et la communication se sont plus fortement développés dans le Centre Ville que dans l'ensemble de la ville, essentiellement dans le 3<sup>ème</sup> arrondissement sous l'impulsion du Pôle Média de la Belle de Mai. Les activités financières et d'assurance ont faiblement progressé cette année et enregistrent même une diminution dans le 1<sup>er</sup> arrondissement.

# Quelles évolutions de la demande d'emploi ?

## ➔ Une proportion des demandeurs d'emploi de bas niveau de formation plus importante que dans la totalité du bassin de Marseille

Le Centre Ville compte 13 766 demandeurs d'emploi de catégorie A+B+C en septembre 2009. 42 % sont des femmes, un demandeur d'emploi sur trois est inscrit à Pôle Emploi depuis plus d'un an (chômeurs de longue durée), 11 % sont des jeunes de moins de 25 ans et 14,6 % ont plus de 50 ans. Environ 59 % des demandeurs d'emploi du Centre Ville ont un niveau de formation inférieur ou égal au niveau CAP/BEP (la part s'élève même à 69 % dans le 3<sup>ème</sup> arrondissement), dont 29 % n'ont aucun diplôme. La proportion des demandeurs d'emploi de bas niveau de qualification est plus importante dans le Centre Ville que dans la totalité du bassin de Marseille. Plus d'un demandeur d'emploi sur trois est inscrit à Pôle Emploi comme n'ayant aucune qualification (39 %), 11,6 % des demandeurs d'emploi sont des cadres.

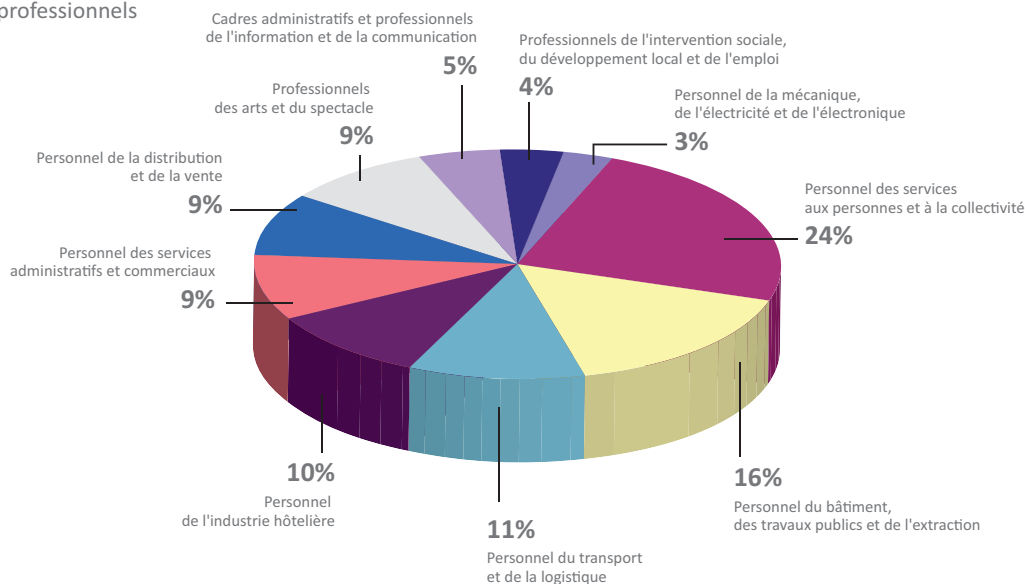
## ➔ Les métiers des services, du bâtiment et des travaux publics et ceux du transport et de la logistique sont parmi les plus recherchés

Source : Pôle Emploi PACA

L'analyse des codes ROME d'inscription à Pôle Emploi permet de constater que les métiers les plus recherchés par le public en septembre 2009 sont :

- "Les personnels des services aux personnes et à la collectivité" pour 24 % des demandeurs d'emploi du Centre Ville. A titre de comparaison, ce sont 32 % des demandeurs d'emploi de Marseille Nord qui se positionnent sur ces métiers.
- "Les métiers du bâtiment, des travaux publics et de l'extraction" pour 16 % des demandeurs d'emploi du territoire.
- "Les métiers du transport et de la logistique" pour 11 % des demandeurs d'emploi.

Graph. 5 - La part des demandeurs d'emploi du bassin dans les différents domaines professionnels



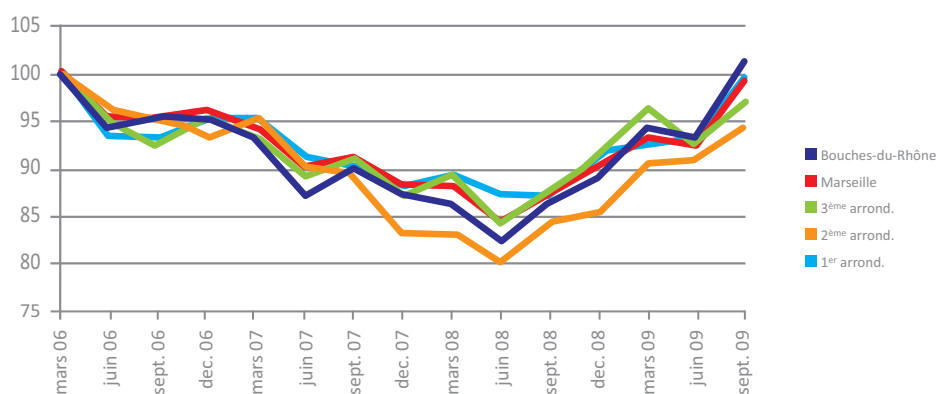
## Pour en savoir PLUS

Tous les trois mois, l'INSEE publie un taux de chômage à la zone d'emploi, comparable dans le temps. Au 3<sup>ème</sup> trimestre 2009, il est de 12,7 % pour les zones d'emploi de Marseille-Aubagne et d'Arles. En revanche, la zone d'Aix en Provence et celle de l'Étang de Berre affichent des taux de chômage inférieurs, respectivement 8,2 % et 10,1 %. Depuis le 4<sup>ème</sup> trimestre 2008, début de la crise économique, le taux a augmenté de + 1,1 point à Marseille-Aubagne. Cette augmentation a été légèrement plus élevée dans les autres zones d'emploi du département à l'exception de celle d'Aix-en-Provence : + 1,7 point à Arles, + 1,4 point dans la zone de l'Étang de Berre contre + 1 point dans la zone d'Aix-en-Provence.

## ➔ Après une longue période de baisse, la demande d'emploi repart à la hausse sous l'effet de la crise - Source : DIRECCTE PACA SEPES, Pôle Emploi PACA, AGAM

De mars 2006 à juin 2008, le nombre de demandeurs d'emploi avait sensiblement continué à diminuer dans le Centre Ville, en particulier dans le 2<sup>ème</sup> arrondissement. Depuis juin 2008, la demande d'emploi repart à la hausse. Entre juin 2009 et septembre 2009, l'impact de la crise économique s'est fait ressentir dans les chiffres du chômage qui ont pratiquement retrouvé leur niveau de mars 2006. Entre le troisième trimestre 2008 et le troisième trimestre 2009, le nombre de demandeurs d'emploi (catégorie A+B+C) a augmenté de 11,5 % dans le Centre Ville, contre 14 % sur le bassin d'emploi de Marseille, 17 % dans le département et 21 % en France. Le rythme de croissance de la demande d'emploi s'accélère depuis le milieu d'année 2009, ce qui laisse supposer un effet retard de la crise sur le territoire. L'augmentation touche les demandeurs d'emploi de tous les niveaux de qualifications.

Graph. 6 - L'évolution en base 100 du nombre de demandeurs d'emploi catégorie A+B+C (données brutes)



Tab.6 - L'évolution du nombre de demandeurs d'emploi de catégorie A+B+C du troisième trimestre 2008 au troisième trimestre 2009 - Source : Pôle Emploi PACA

	Nombre de demandeurs d'emploi		Evolution de sept 08 à sept 09	
	Sept. 08	Sept. 09	Volume	Taux
1 <sup>er</sup> arrondissement	4 822	5 357	+535	+11,1%
2 <sup>ème</sup> arrondissement	2 674	2 994	+320	+12,0%
3 <sup>ème</sup> arrondissement	4 848	5 415	+567	+11,7%
Marseille	59 888	68 218	+8 330	+13,9%
Bouches-du-Rhône	119 705	139 992	+20 287	+16,9%

Les jeunes de moins de 25 ans sont les plus touchés par la hausse du chômage dans le Centre Ville. On constate une augmentation de + 26 % du nombre de demandeurs d'emploi de moins de 25 ans sur le territoire entre septembre 2008 et septembre 2009, hausse supérieure à celle enregistrée dans le bassin d'emploi de Marseille (+ 24,6 %), mais qui reste inférieure à celle enregistrée dans les Bouches-du-Rhône (+ 27,9 %).

Le nombre de demandeurs d'emploi de plus de 50 ans du Centre Ville augmente de 15,5 % sur la même période, une hausse moins importante que celle enregistrée dans le bassin d'emploi de Marseille (+ 16,1 %) et dans les Bouches-du-Rhône (+ 18,9 %).

## ➔ Dans les ZUS, une hausse du chômage inférieure à celle de l'ensemble du territoire Centre Ville

Deux Zones Urbaines Sensibles (ZUS) se situent sur le territoire Centre Ville : la ZUS Centre Nord et la ZUS Saint-Mauront, Bellevue, Cabucelle. Au deuxième trimestre 2009, les ZUS du Centre Ville compte 8 332 demandeurs d'emploi, soit un demandeur d'emploi sur trois résidant en ZUS à Marseille. Entre le 2<sup>ème</sup> trimestre 2008 et le 2<sup>ème</sup> trimestre 2009, ce nombre de demandeurs d'emploi a augmenté de + 9,3 % contre + 10 % sur l'ensemble des ZUS de Marseille. La ZUS Saint-Mauront, Bellevue, Cabucelle affiche même la plus faible augmentation de la demande d'emploi (+ 7,4 %). 13 % des demandeurs d'emploi résidant dans les ZUS du Centre Ville sont des jeunes de moins de 25 ans. L'augmentation de la demande d'emploi pour les jeunes des ZUS du Centre Ville est de 18,5 % contre +20,7 % sur l'ensemble des ZUS de Marseille.

ZOOM

## LE NOUVEAU MODE DE COMPTAGE DES DEMANDEURS D'EMPLOI

Depuis le mois de février 2009, les données sur les demandeurs d'emploi sont représentées selon les nouveaux groupements statistiques définis par Pôle Emploi. La plupart des demandeurs d'emploi inscrits à Pôle Emploi sont tenus de faire des actes positifs de recherche d'emploi : certains sont sans emploi (catégorie A), d'autres exercent une activité réduite courte d'au plus 78 heures au cours du mois (catégorie B), ou une activité réduite longue de plus de 78 heures au cours du mois (catégorie C). Les données qui sont présentées dans ce document sont le cumul des trois catégories en données brutes (ex catégorie 1+2+3+6+7+8).

**El Hassan Bouod,**

élu de la CCIMP en charge du dossier Insertion



*La Chambre de Commerce et d'Industrie Marseille Provence suscite et accompagne les grands projets de développement du Centre Ville, dont la dynamique s'accélère avec le cap de 2013, Marseille, capitale européenne de la culture. Consciente de l'enjeu Capital humain, la CCIMP a renforcé son dispositif emploi-formation-insertion et agit, avec ses partenaires, pour l'emploi de la population du centre ville et la qualification de ses jeunes. L'équipe dédiée emploi-insertion, reçoit, tout au long de l'année, rue Sainte Victoire, les entreprises en recherche de profils qui ont recruté en 2009 plusieurs centaines de personnes privées d'emploi ; Avec le **Plan urgence alternance**, elle a accéléré, avec les acteurs concernés, le recrutement de jeunes apprentis et contrats pro. L'événement **Bourse de l'emploi Marseille Centre Euroméditerranée** concrétise, au Palais de la Bourse, une centaine de recrutements, proposés par les entreprises aux 1500 visiteurs en recherche d'emploi. La Chambre de Commerce tient ainsi son engagement de proximité auprès des entreprises du Centre Ville, dont le développement passe par la compétence de ses salariés.*

**Stéphanie Ordano,**

Responsable de secteur, Mission Locale de Marseille



*Située dans l'hyper centre de Marseille, la Mission Locale Vieux Port a pour vocation d'accueillir et d'accompagner vers l'emploi les jeunes des 1<sup>er</sup>, 2<sup>ème</sup>, 3<sup>ème</sup> et 7<sup>ème</sup> arrondissements de Marseille. En 2009, les 14 conseillers ont accompagné plus de 5000 jeunes, un chiffre en progression de + 22 % par rapport à 2008. L'antenne Vieux Port joue aussi un rôle dans l'animation d'un réseau de partenaires parmi lesquels les Points d'Accueil Pour l'Emploi des Jeunes (PAPEJ) du centre-ville. Ce type de mission ainsi que les actions qu'elle conduit en partenariat avec les autres opérateurs de l'emploi lui confère une vraie visibilité sur le territoire marseillais.*



## Pour en savoir PLUS Les rmistes au 31 décembre 2008

Au 31 décembre 2008, le bassin d'emploi de Marseille compte 35 643 rmistes. 29 % des rmistes de Marseille vivent dans le Centre Ville, soit 10 242 personnes. Sur ce territoire, ce sont 446 rmistes de moins qui sont comptabilisés par la CAF entre le 31 décembre 2007 et le 31 décembre 2008.

Fin 2008, le 1<sup>er</sup> arrondissement compte 3 853 rmistes, le 2<sup>ème</sup> arrondissement 2 254 rmistes et le 3<sup>ème</sup> arrondissement 4 135 rmistes.

Les données locales concernant le RSA pour 2009 ne sont actuellement pas disponibles au niveau du bassin d'emploi de Marseille. Le RSA remplace le revenu minimum d'insertion (RMI), l'allocation de parent isolé (API), ainsi que certains dispositifs d'intéressement à la reprise d'activité.



Retrouvez les portraits de territoires et toutes nos publications sur le site Internet de la Maison de l'Emploi de Marseille : [www.mdemarseille.fr](http://www.mdemarseille.fr)



Contactez-nous :

Maison de l'Emploi de Marseille  
38 rue Breteuil - 13006 Marseille  
Tel : 04.88.15.16.30  
mbechard@mdemarseille.fr

Crédits photos : Yann Bouvier  
Rédaction fiches : AGAM,  
Maison de l'Emploi de Marseille  
Réalisation graphique :  
ina pôle graphique