

4. MARSEILLE NORD



Jacques Rocca Serra,

Président de la Maison de l'Emploi de Marseille



Il y a un an vous découvriez une publication de la Maison de l'Emploi de Marseille : les documents "Marseille Portraits de territoires". Je vous invite aujourd'hui à vous plonger dans la deuxième édition de ce support d'information.

Les portraits de territoire ont rencontré un certain succès tant auprès de nos partenaires que des acteurs de la sphère économique marseillaise.

Ils contribuent à l'élaboration et au partage d'un diagnostic de notre territoire en matière d'emploi, diagnostic qui constitue un axe essentiel du plan d'action de la Maison de l'Emploi. Cet axe sera renforcé avec la mise en œuvre du nouveau cahier des charges des Maisons de l'Emploi au plus tard en 2011.

Cette édition 2010 intègre des informations supplémentaires qui relèvent des grandes tendances socioéconomiques du bassin d'emploi. Elle présente aussi des données plus directement liées au contexte et aux éléments de conjoncture. On peut par exemple commencer à y appréhender les conséquences de la crise économique de 2009 sur l'emploi local.

Ce document n'aurait pas pu voir le jour sans la mobilisation de notre réseau partenarial. C'est pourquoi je souhaite remercier tout particulièrement les services de la Direction Régionale de Pôle Emploi ainsi que le service statistique de la DIRECCTE. Grâce à leur implication et à leur transparence, nous avons pu accéder à un ensemble d'indicateurs riches et exploitables. Je remercie aussi l'AGAM qui nous accompagne dans la réalisation de ces documents.

D'autres publications viendront bientôt compléter notre gamme d'outils. Ils offriront un regard sur les filières porteuses d'enjeux de développement. Comme les portraits de territoire, ils viseront à apporter une meilleure connaissance et une meilleure anticipation des mutations économiques de Marseille.

Bonne lecture.



Eléments de synthèse

Certains constats sont mis en évidence par l'INSEE (recensement de la population 2006) :

- Près de 40 % des habitants de Marseille Nord déclare n'avoir aucun diplôme.
- Le taux de scolarisation des 18-24 demeure inférieur à celui de Marseille, déjà plus faible que dans les autres grandes villes françaises).

Malgré une progression du nombre d'emplois depuis 1999 sous l'impulsion du technopôle Château-Gombert, des deux Zones Franches Urbaines et des pôles commerciaux, le taux d'emploi de Marseille Nord reste insuffisant, en particulier pour les femmes.

En 2008, l'emploi salarié privé a légèrement diminué. En parallèle, sous l'effet de la crise économique, le nombre de demandeurs d'emploi augmente de manière significative en 2009. Toutefois, l'évolution annuelle est similaire à celle constatée sur l'ensemble de la ville de Marseille et reste inférieure à celle observée dans le département. Cette hausse touche surtout les jeunes de moins de 25 ans.

Ces différents constats font de la formation de la population un enjeu majeur du développement de l'emploi.

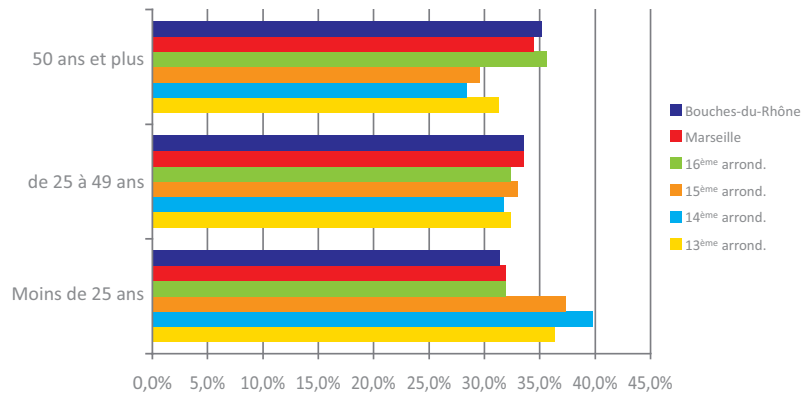
Quels habitants dans Marseille Nord ?

➔ **37 % de la population de Marseille Nord a moins de 25 ans**

Source : recensement INSEE, 2006

Environ 89 850 jeunes vivent dans Marseille Nord¹, soit un tiers des jeunes habitant à Marseille. Sur ce territoire, la part des jeunes dans la population est de 37 % contre 32 % dans l'ensemble de la ville. La présence des jeunes est particulièrement marquée dans le 14^{ème}, le 15^{ème} et le 16^{ème} arrondissement. Dans un contexte de vieillissement de la population, la forte présence des jeunes de moins de 25 ans peut s'avérer un atout économique important.

Graph.1 - La structure par âge de la population en 2006



➔ **A peine la moitié des 18-24 ans sont scolarisés dans le 14^{ème} et le 16^{ème} arrondissement**

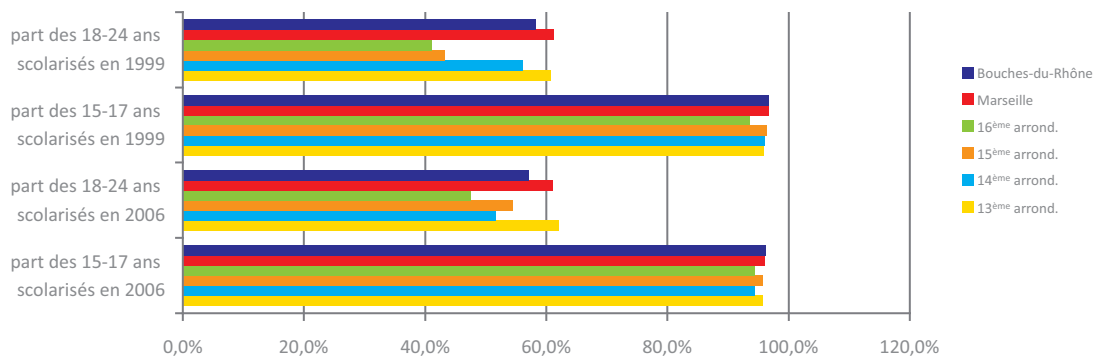
Source : recensement INSEE, 2006

Marseille en 2006, 96 % des 15-17 ans sont scolarisés. En revanche, seulement 61% parmi les 18-24 ans, signe que de nombreux jeunes ne poursuivent pas leurs cursus scolaire.

Dans Marseille Nord, le 14^{ème} et le 16^{ème} arrondissement affichent des taux de scolarisation des 18-24 ans largement inférieurs à celui de Marseille : respectivement 51,6 % et 47,5 %. Seuls les jeunes du 13^{ème} arrondissement semblent poursuivre leurs études dans une proportion identique à celle observée dans l'ensemble de la ville.

L'évolution du taux de scolarisation des 18-24 ans entre 1999 et 2006 permet de voir si les jeunes ont tendance à continuer leurs études. On observe une hausse du taux de scolarisation dans le 15^{ème} et le 16^{ème} arrondissement alors que ce taux diminue dans le 14^{ème} arrondissement.

Graph.2- Le taux de scolarisation des 15-17 ans et des 18-24 ans en 1999 et en 2006



Pour en savoir PLUS

Les établissements scolaires ont mis en place ces dernières années des outils de lutte contre l'absentéisme des élèves comme les procédures d'avertissements rapides des parents. Malgré ces actions d'implication des familles, la déscolarisation demeure élevée.

Ce processus concernerait davantage les jeunes garçons issus de milieux sociaux et familiaux difficiles. De plus, depuis quelques années, les enseignants et proviseurs notent une augmentation du nombre d'adolescents exerçant de "vrais" petits boulots le soir pour subvenir aux besoins de leur famille, ce qui nuit à l'assuidité scolaire.

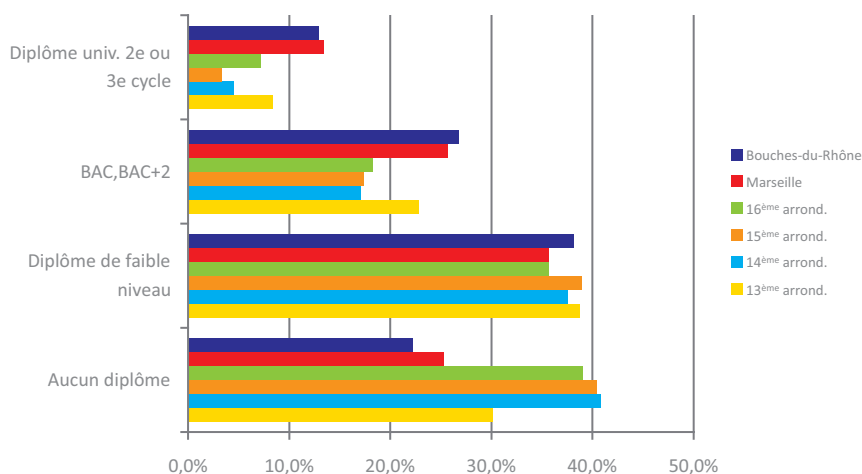
➔ Près de 40 % de la population déclare n'avoir aucun diplôme

Source : recensement INSEE, 2006

La part des personnes ne déclarant aucun diplôme dans Marseille Nord atteint 40 % contre 25 % à Marseille. La part des diplômés de niveau Bac et Bac + 2 et celle des diplômés de l'enseignement supérieur est largement inférieure à celle observée à Marseille. 3,3 % de la population est diplômée de l'enseignement supérieur dans le 15^{ème} arrondissement, 4,5 % dans le 14^{ème} arrondissement contre 13,4 % à Marseille.

Le niveau de diplôme d'une population est un indicateur important pour déterminer sa capacité à trouver un emploi. C'est un critère de recrutement pour les employeurs. Cependant, certaines entreprises commencent à modifier leur processus de recrutement en testant directement les compétences des candidats au travers des tests d'aptitudes comme par exemple la méthode de recrutement par simulation mise en place par Pôle Emploi sur les métiers des services à la personne.

Graph. 3 - Le diplôme le plus élevé de la population de 15 ans et plus en France

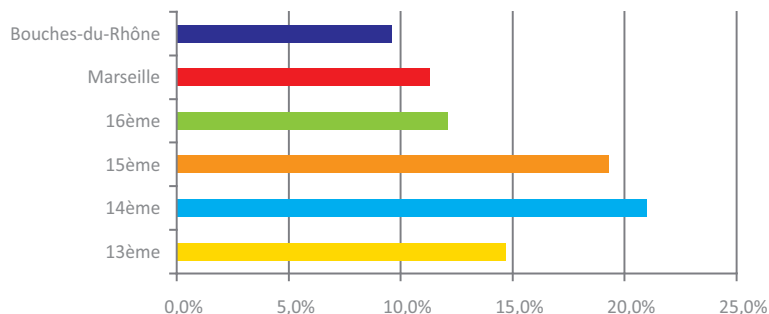


➔ Une forte présence des familles monoparentales dans le 14^{ème} et le 15^{ème} arrondissement

Source : recensement INSEE, 2006

Marseille, 21,8 % des familles sont monoparentales, et dans la plupart des cas il s'agit d'une femme seule élevant son ou ses enfants (19,3 % des familles correspondent à ce schéma). Dans les 14^{ème} et 15^{ème} arrondissements, la part des familles monoparentales et celle des familles nombreuses (3 enfants et plus) sont largement supérieures à leur représentation dans l'ensemble de la ville. La monoparentalité est également surreprésentée dans le 13^{ème} et le 16^{ème} arrondissement mais de façon moins prononcée que dans les deux autres arrondissements.

Graph. 5 - La part des familles monoparentales constituées d'une femme seule avec enfant(s)



➔ Des revenus parmi les plus bas de la ville

Source : INSEE, DGFip

Marseille, le revenu médian déclaré par les ménages (en équivalent adulte, avant redistribution) est de 15 284 euros par an en 2007. Les habitants de Marseille Nord déclarent des revenus médians parmi les plus bas de la ville de Marseille. Dans les 14^{ème} et 15^{ème} arrondissements, les 10 % des ménages "les moins favorisés" déclarent un revenu extrêmement bas, essentiellement assuré par les prestations sociales.

ZOOM

LES NOUVEAUX CONCEPTS DU RECENSEMENT DE LA POPULATION

Fini le recensement exhaustif tous les 8 à 9 ans, place désormais au recensement rénové tous les ans. Pour cela, l'INSEE a mis en place un nouveau système de collecte organisé sur un cycle de 5 ans. La modification de certains concepts implique des précautions d'usage dans l'interprétation des chiffres. En particulier, le concept de population active a été modifié. Celle-ci prend maintenant en compte les étudiants et les retraités occupant un emploi. Ce changement ne permet donc pas d'analyser l'évolution de la population active depuis 1999, ni celle du taux de chômage, taux calculé en rapportant le nombre de demandeurs d'emploi à la population active.

Tab.1 - La structure du revenu en 2007

	Revenus 2007				Structure des revenus (en %)					
	Médiane	1er décile	9ème décile	Rapport inter-décile	Part des ménages imposés	Part des salariés	dont indemnités chômage	Part des retraites et rentes	Part des bénéficiaires	Part des autres revenus
13 ^{ème} Arrondissement	13 903	1 765	29 959	17	53,5	66,1	3,5	24,7	5,5	3,8
14 ^{ème} Arrondissement	9 903	47	24 238	515,7	43,1	65,9	4,7	28,2	3,2	2,7
15 ^{ème} Arrondissement	9 466	109	22 970	210,7	40,1	64,8	5,3	29,1	3,5	2,5
16 ^{ème} Arrondissement	13 813	1 963	28 323	14,4	51,8	63,1	5,0	28,9	4,3	3,7
Marseille	15 284	2 408	34 351	14,3	56,0	60,9	3,3	25,9	7,2	6,0
Bouches-du-Rhône	17 144	4 615	35 747	7,7	60,0	62,4	3,1	24,7	6,6	6,4
PACA	17 243	5 425	35 618	6,6	60,3	58,4	3,0	27,0	7,1	7,5
France métropolitaine	17 497	6 573	35 572	5,4	61,7	64,1	2,8	23,6	6,4	5,9

Quelle dynamique économique ?

➔ Un taux d'emploi parmi les plus bas de la ville

Source : recensement INSEE, 2006

La population active comprend les actifs ayant un emploi et les chômeurs. Dans Marseille Nord, la population active est estimée à 91 576 habitants, soit un taux d'actif dans la population de 15 à 64 ans de l'ordre de 60,6 %.

La part des actifs ayant un emploi au sein de la population en âge de travailler (de 15 à 64 ans) est de 53,5 % à Marseille, contre seulement 46,6 % dans Marseille Nord. Ce taux est particulièrement bas dans le 14^{ème} et le 15^{ème} arrondissement. Dans ces arrondissements, le taux d'emploi des femmes est aussi parmi les plus bas de la ville.

Tab. 2 - Le taux d'emploi de la population en 2006

	13 ^{ème}	14 ^{ème}	15 ^{ème}	16 ^{ème}	Marseille	Bouches-du-Rhône
Taux d'emploi	51,6	43,7	41,8	51,5	53,5	57,3
Taux d'emploi des hommes	56,1	49,1	48,2	57	57,6	62,9
Taux d'emploi des femmes	47,5	38,9	35,9	46,7	49,7	52,1

La faiblesse du taux d'emploi peut s'expliquer par un nombre d'emplois globalement insuffisant, une inadéquation entre les offres emplois et le niveau de qualification de la population, une forte demande sur un nombre limité de métiers ou de secteurs d'activité, des difficultés de mobilité pour occuper les emplois des bassins voisins, etc.



Pour en savoir PLUS

Le taux d'emploi des femmes est situé largement en dessous de celui des hommes. Il est particulièrement faible à Marseille (49,7% contre par exemple 59,1 % à Lyon). Plusieurs pistes peuvent expliquer cette faiblesse : des difficultés d'accès à un mode de garde pour les enfants, la faiblesse du niveau de revenu entraînant un arbitrage entre activité professionnelle et congé parental, la monoparentalité, le développement tardif des secteurs d'activité offrant des emplois pouvant être occupés par des femmes, une forte natalité, etc. De plus, Marseille affiche un taux d'emploi des femmes qualifiées (cadres et professions intermédiaires) un peu inférieur à ceux d'autres grandes villes. Or, ce sont les femmes qualifiées qui ont un emploi à revenu élevé qui font plus fréquemment appel à d'autres emplois féminins peu qualifiés de type femmes de ménage, garde périscolaire, etc. Cette dynamique de créations d'emplois féminins peu qualifiés est donc moins présente à Marseille.



Un gain d'emploi depuis 1999 sous l'impulsion du technopôle Château-Gombert, des deux zones franches urbaines et des pôles commerciaux

Source : recensement INSEE, 2006

En 2006, Marseille Nord compte environ 79 100 emplois, 23,8 % des emplois de Marseille. Depuis 1999, on constate une augmentation de + 10 % du nombre d'emplois (environ 7 300 emplois supplémentaires). Cette progression est particulièrement importante dans le 13^{ème} et dans le 16^{ème} arrondissement.

Tab. 3 – L'évolution de l'emploi au lieu de travail entre 1999 et 2006

	13 ^{ème}	14 ^{ème}	15 ^{ème}	16 ^{ème}	Marseille	Bouches-du-Rhône
2006	27 154	18 970	24 819	8 164	331 913	755 778
1999	23 730	17 873	23 638	6 575	297 830	657 657
Evolution (volume)	+3 424	+1 097	+1 181	+1 589	+34 083	+98 121
Evolution (taux)	+14,4%	+6,1%	+5,0%	+24,2%	+11,4%	+14,9%

La part des emplois dans l'industrie atteint presque 10 % dans les 14^{ème}, 15^{ème} et 16^{ème} arrondissements, contre 6,7 % à Marseille. Les emplois liés à la construction sont plus présents dans les 15^{ème} et 16^{ème} arrondissements (9%) que dans l'ensemble de la ville (5%). Les emplois dans le tertiaire ont fortement augmenté sur le territoire depuis 1999 et atteignent même 88 % des emplois dans le 13^{ème} arrondissement. La progression de l'emploi dans le secteur des services est particulièrement importante dans le 16^{ème} arrondissement, sous l'impulsion de la Zone Franche Urbaine Nord Littoral.

Entre 1999 et 2006, la présence des emplois de type cadre et professions intellectuelles supérieures, ainsi que celle des professions intermédiaires, a fortement progressé dans le 16^{ème} arrondissement. Cette augmentation permet à cet arrondissement d'atteindre en 2006 une proportion d'emplois cadre proche de celle observée à Marseille (18,4 %).

Tab. 4 - La part des emplois au lieu de travail selon les catégories socioprofessionnelles en 2006

	13 ^{ème}	14 ^{ème}	15 ^{ème}	16 ^{ème}	Marseille	Bouches-du-Rhône
Agriculteurs exploitants (en %)	0,1	0,1	0,1	0,0	0,1	0,6
Artisans, commerçants, chefs d'entreprise (en %)	4,9	5,2	4,5	5,1	5,5	6,2
Cadres et professions intellectuelles supérieures (en %)	15,5	10,7	11,8	17,8	18,4	16,9
Professions intermédiaires (en %)	27,9	24,2	26,7	28,5	29,2	27,6
Employés (en %)	33,6	36,8	32,2	28,7	31,7	29,8
Ouvriers (en %)	17,9	23,1	24,6	20,0	15,2	18,9

A Marseille, la féminisation des emplois a progressé sur la période. En 2006, les femmes occupent 49 % des emplois contre 47,4 % en 1999. Le développement des services ainsi que l'ouverture de certains secteurs d'activité favorise l'emploi féminin. Ainsi la féminisation des emplois a fortement progressé depuis 1999 dans le 16^{ème} arrondissement, plus légèrement dans les 14^{ème} et 15^{ème} arrondissements, sans toutefois atteindre le niveau constaté à Marseille. Dans le 13^{ème} arrondissement, la part des femmes dans l'emploi a augmenté sensiblement pour atteindre le niveau marseillais (environ 49 %).



L'emploi salarié privé en légère baisse en 2008

Source : Pôle Emploi, UNEDIC, 2009

En 2008, Marseille Nord compte 54 073 emplois salariés privés (UNEDIC), soit 24,5 % des emplois salariés privés marseillais. Sur un an, le nombre d'emplois a très légèrement diminué, notamment dans le 15^{ème} arrondissement (-2,1 %). Le 14^{ème} affiche une légère baisse (-0,9 %) et les 13^{ème} et 16^{ème} arrondissements gagnent des emplois (respectivement +1,5 % et +1,2 %).

En évolution sur un an, l'industrie continue à perdre des emplois. L'emploi lié à la construction progresse légèrement sur le territoire sauf dans le 14^{ème} arrondissement. Le secteur du commerce perd des emplois dans l'ensemble de Marseille Nord. Celui du transport et de l'entreposage voit son nombre d'emplois décroître sauf dans les 13^{ème} et 14^{ème} arrondissements. Le secteur de l'hébergement-restauration enregistre une forte diminution de l'emploi du fait d'un repli important de l'activité dans le 13^{ème} arrondissement.

Seules les activités de l'administration, de l'enseignement, de la santé et de l'action sociale gagnent des emplois sur l'ensemble du territoire.

Quelles évolutions de la demande d'emploi ?

➔ Une proportion des demandeurs d'emploi de bas niveau de formation plus importante que dans la totalité du bassin de Marseille

Marseille Nord compte 22 004 demandeurs d'emploi de catégorie A+B+C en septembre 2009. 46,3 % sont des femmes, un demandeur d'emploi sur trois est inscrit à Pôle Emploi depuis plus d'un an (chômeurs de longue durée), 16 % sont des jeunes de moins de 25 ans et 13,5 % ont plus de 50 ans. Environ 69 % des demandeurs d'emploi de Marseille Nord ont un niveau de formation inférieur ou égal au CAP/BEP (la part s'élève même à 72 % dans le 15^{ème} arrondissement), dont 27,9 % n'ont aucun diplôme. 41 % des demandeurs d'emploi sont inscrits à Pôle Emploi comme n'ayant aucune qualification, 7,3 % des demandeurs d'emploi sont des cadres.

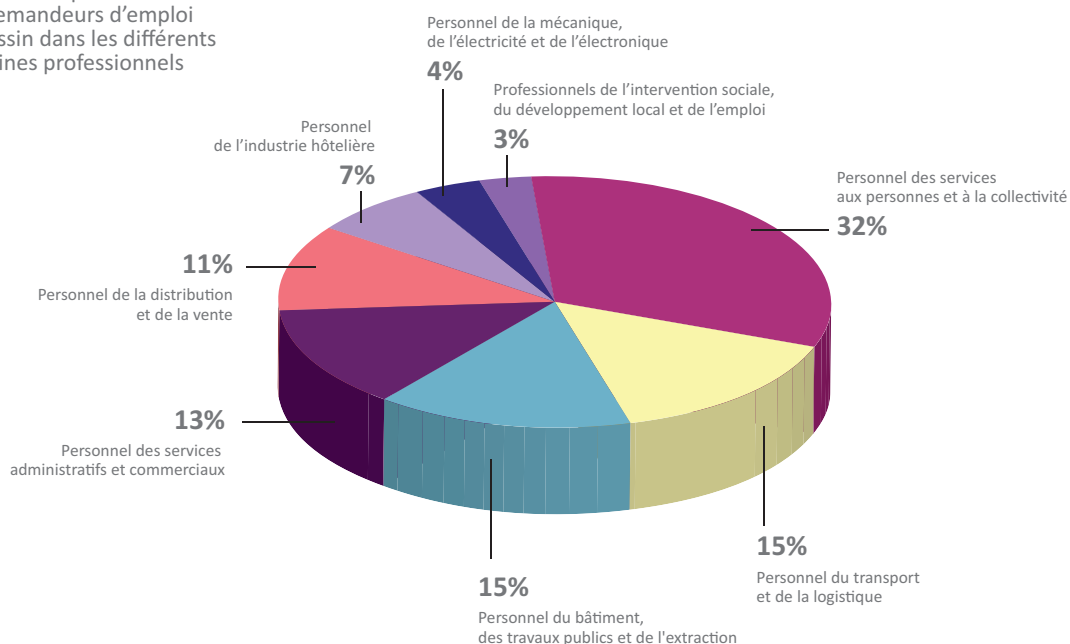
➔ Les métiers des services, du transport et de la logistique ceux du bâtiment sont parmi les plus recherchés

Source : Pôle Emploi PACA

L'analyse des codes ROME d'inscription à Pôle Emploi permet de constater que les métiers les plus recherchés par le public en septembre 2009 sont :

- "Les personnels des services aux personnes et à la collectivité" pour 32 % des demandeurs d'emploi de Marseille Nord. A titre de comparaison, ce sont 25 % des demandeurs d'emploi de la totalité du bassin d'emploi de Marseille qui se positionnent sur ces métiers.
- "Les personnels du transport et de la logistique" pour 15 % des demandeurs d'emploi du territoire.
- "Les personnels du bâtiment, des travaux publics et de l'extraction" pour 15 % des demandeurs d'emploi.

Graph. 5 - La part des demandeurs d'emploi du bassin dans les différents domaines professionnels



Pour en savoir PLUS

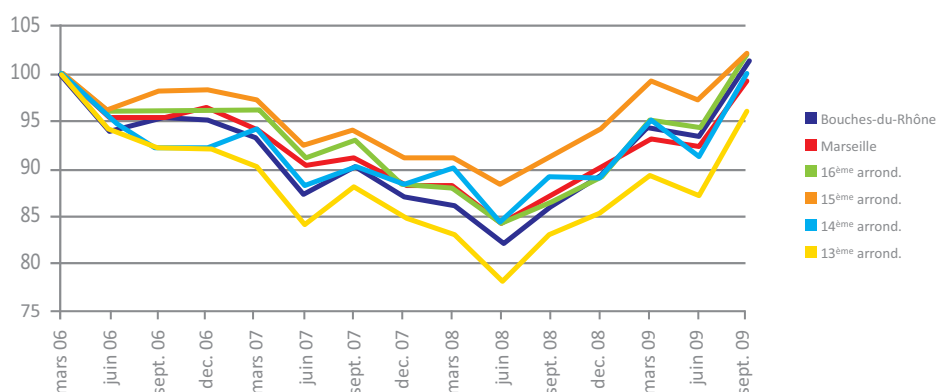
Tous les trois mois, l'INSEE publie un taux de chômage à la zone d'emploi, comparable dans le temps. Au 3^{ème} trimestre 2009, il est de 12,7 % pour les zones d'emploi de Marseille-Aubagne et d'Arles. En revanche, la zone d'Aix en Provence et celle de l'Etang de Berre affichent des taux de chômage inférieurs, respectivement 8,2 % et 10,1 %. Depuis le 4^{ème} trimestre 2008, début de la crise économique, le taux a augmenté de + 1,1 point à Marseille-Aubagne. Cette augmentation a été légèrement plus élevée dans les autres zones d'emploi du département à l'exception de celle d'Aix-en-Provence : + 1,7 point à Arles, + 1,4 point dans la zone de l'Etang de Berre contre + 1 point dans la zone d'Aix-en-Provence.

➔ Après une longue période de baisse, la demande d'emploi repart à la hausse sous l'effet de la crise

Source : DIRECCTE PACA SEPES, Pôle Emploi PACA, AGAM

De mars 2006 à juin 2008, le nombre de demandeurs d'emploi avait sensiblement continué à diminuer dans Marseille Nord, en particulier dans le 13^{ème} arrondissement. Depuis juin 2008, la demande d'emploi repart à la hausse. Entre juin 2009 et septembre 2009, l'impact de la crise économique s'est fait ressentir dans les chiffres du chômage. A l'exception du 13^{ème} arrondissement, ils ont retrouvé et dépassé leur niveau de mars 2006. Entre le troisième trimestre 2008 et le troisième trimestre 2009, le nombre de demandeurs d'emploi (catégorie A+B+C) a augmenté de 14,1 % dans Marseille Nord, contre 14 % sur le bassin d'emploi de Marseille, 17 % dans le département et 21 % en France. L'augmentation touche les demandeurs d'emploi de tous les niveaux de qualifications.

Graph. 6 - L'évolution en base 100 du nombre de demandeurs d'emploi catégorie A+B+C (données brutes)



Tab.6 - L'évolution du nombre de demandeurs d'emploi de catégorie A+B+C du troisième trimestre 2008 au troisième trimestre 2009 - Source : Pôle Emploi PACA

	Nombre de demandeurs d'emploi		Evolution de sept 08 à sept 09	
	Sept. 08	Sept. 09	Volume	Taux
13 ^{ème} arrondissement	6 029	7 000	+971	+16,1%
14 ^{ème} arrondissement	5 087	5 703	+616	+12,1%
15 ^{ème} arrondissement	6 430	7 248	+818	+12,7%
16 ^{ème} arrondissement	1 739	2 053	+314	+18,1%
Marseille	59 888	68 218	+8 330	+13,9%
Bouches-du-Rhône	119 705	139 992	+20 287	+16,9%

Les jeunes de moins de 25 ans sont les plus touchés par la hausse du chômage dans Marseille Nord. On constate une augmentation de + 24 % du nombre de demandeurs d'emploi de moins de 25 ans sur le territoire entre septembre 2008 et septembre 2009, hausse identique à celle enregistrée dans le bassin d'emploi de Marseille (+ 24,6 %), mais qui reste inférieure à celle enregistrée dans les Bouches-du-Rhône (+ 27,9 %).

Le nombre de demandeurs d'emploi de plus de 50 ans de Marseille Nord augmente de 16,1 % sur la même période, une hausse identique à celle enregistrée dans le bassin d'emploi de Marseille (+ 16,1 %) mais qui reste inférieure à celle enregistrée dans les Bouches-du-Rhône (+ 18,9 %).

➔ Dans les ZUS, une hausse du chômage inférieure à celle constatée dans l'ensemble du territoire Marseille Nord.

Sept Zones Urbaines Sensibles (ZUS) se situent sur le territoire de Marseille Nord : la ZUS la Rose, Frais Vallon, Petit Séminaire, la ZUS Nord Littoral, la ZUS l'Estaque Saumaty, la ZUS Quinzième Sud, la ZUS Saint-Antoine Est, la ZUS Saint Barthélémy, le Canet, Delorme-Paternelle, et la ZUS Malpassé Saint-Jérôme. Au deuxième trimestre 2009, les ZUS de Marseille Nord comptent 12 914 demandeurs d'emploi, soit 55 % des demandeurs d'emploi résidant en ZUS à Marseille. Entre le 2^{ème} trimestre 2008 et le 2^{ème} trimestre 2009, ce nombre de demandeurs d'emploi a augmenté de + 10 %, augmentation identique à celle constatée pour l'ensemble des ZUS de Marseille. La ZUS Nord Littoral est celle qui affiche la plus forte évolution du nombre de demandeurs d'emploi sur la période (+ 12,1 %). 18,3 % des demandeurs d'emploi résidant dans les ZUS de Marseille Nord sont des jeunes de moins de 25 ans. L'augmentation de la demande d'emploi pour ces jeunes est de + 21,2 % contre +20,7 % sur l'ensemble des ZUS de Marseille.

ZOOM

LE NOUVEAU MODE DE COMPTAGE DES DEMANDEURS D'EMPLOI

Depuis le mois de février 2009, les données sur les demandeurs d'emploi sont représentées selon les nouveaux groupements statistiques définis par Pôle Emploi. La plupart des demandeurs d'emploi inscrits à Pôle Emploi sont tenus de faire des actes positifs de recherche d'emploi : certains sont sans emploi (catégorie A), d'autres exercent une activité réduite courte d'au plus 78 heures au cours du mois (catégorie B), ou une activité réduite longue de plus de 78 heures au cours du mois (catégorie C). Les données qui sont présentées dans ce document sont le cumul des trois catégories en données brutes (ex catégorie 1+2+3+6+7+8).

Daniel Wehrle,

Responsable de secteur, Mission Locale de Marseille



La Mission Locale de Marseille, porteuse d'une expérimentation...

Elle porte le nom d'APIPAQ comme Accompagnement Partenarial d'Itinéraires Personnalisés d'Accès à la Qualification. Cette expérimentation figure parmi les projets soutenus dans le cadre de l'appel à projets pour des expérimentations en faveur de la jeunesse mis en œuvre par le haut commissaire à la jeunesse. Elle est portée conjointement par la Mission Locale de Marseille et la Mission d'Insertion de l'Education Nationale de l'Académie d'Aix-Marseille. L'action innovante de cette expérimentation se concrétise par la mise en œuvre hors des murs de l'Ecole de trois lieux d'accueil, d'écoute des jeunes, des parents. En s'appuyant sur un réseau de partenaires proposant différentes actions sur le parcours du jeune, l'action de l'école se prolonge au plus près des lieux de vie et des préoccupations des jeunes.

... Avec Pôle Emploi Marseille, un partenariat en action.

En s'associant chaque année avec Pôle Emploi Marseille, la Mission Locale participe au retour à l'emploi de près de 2000 jeunes demandeurs d'emploi dans le cadre d'une convention annuelle de co-traitance. Afin de garantir le suivi délégué et la mise en emploi, une réécriture des procédures de traitement mensuel et de nouveaux outils partagés de pilotage des entrées ont été créés. La conjugaison de l'offre de services de la Mission Locale de Marseille et des prestations de Pôle Emploi renforce les possibilités de réponses à proposer aux jeunes. Cette collaboration se traduit également par la mise à disposition d'agents de Pôle Emploi au sein de l'effectif de la Mission Locale. Leurs expertises contribuent à participer à la mise en œuvre des plans d'actions de la Mission locale sur des filières professionnelles en tension.

Les chiffres au 1er décembre 2009 :

- 2 702 jeunes orientés par Pôle Emploi vers la Mission Locale
- 1 735 entrées (dont 578 jeunes indemnisés) réalisés par la Mission Locale.

Pour en savoir PLUS

Les rmistes au 31 décembre 2008

Au 31 décembre 2008, le bassin d'emploi de Marseille compte 35 643 rmistes. 37 % des rmistes de Marseille vivent dans Marseille Nord, soit 13 041 personnes. Sur ce territoire, ce sont 775 rmistes de moins qui sont comptabilisés par la CAF entre le 31 décembre 2007 et le 31 décembre 2008. Fin 2008, le 13^{ème} arrondissement compte 3 577 rmistes, le 14^{ème} arrondissement 3 603 rmistes, le 15^{ème} arrondissement 4 424 rmistes et le 16^{ème} arrondissement 1 437 rmistes. Les données locales concernant le RSA pour 2009 ne sont actuellement pas disponibles au niveau du bassin d'emploi de Marseille. Le RSA remplace le revenu minimum d'insertion (RMI), l'allocation de parent isolé (API), ainsi que certains dispositifs d'intéressement à la reprise d'activité.



Retrouvez les portraits de territoires et toutes nos publications sur le site Internet de la Maison de l'Emploi de Marseille : www.mdemarseille.fr



Contactez-nous :

Maison de l'Emploi de Marseille
38 rue Breteuil - 13006 Marseille
Tel : 04.88.15.16.30
mbechard@mdemarseille.fr

Crédits photos : Yann Bouvier
Rédaction fiches : AGAM,
Maison de l'Emploi de Marseille
Réalisation graphique :
ina pôle graphique