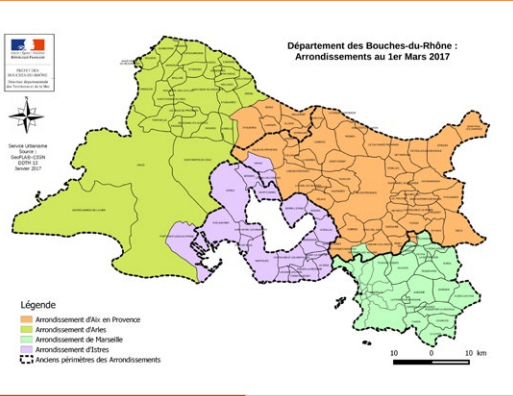


NOTE DE CONJONCTURE DE L'EMPLOI ET DU MARCHÉ DU TRAVAIL 3^e TRIMESTRE 2021

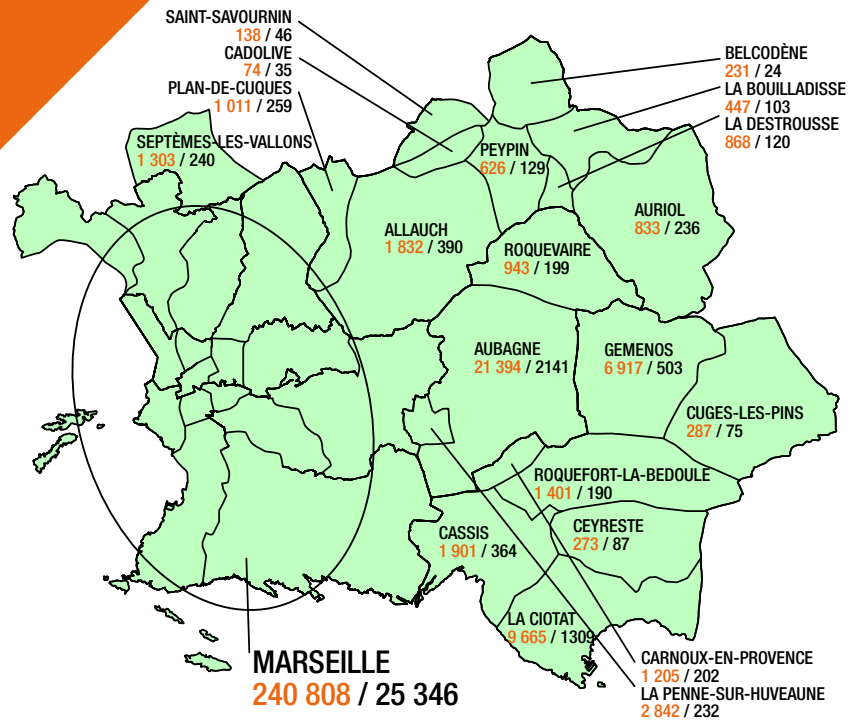


ARRONDISSEMENT ADMINISTRATIF DE MARSEILLE :
21 communes et 1 094 686 habitants en 2019
(source RGPD INSEE)



Arrondissement de Marseille

Effectifs salariés privés / Nombre d'établissements employeurs



▶ INDICATEURS DE CONJONCTURE – TABLEAU DE SYNTHÈSE

Entreprises et emplois du secteur privé (Source URSSAF)

	Nombre d'établissements employeurs	Nombre d'emplois salariés	Nombre de travailleurs indépendants	Nombre de recrutements CDD+CDI	Nombre de recrutements CDI
	(Fin septembre 2021)	(Fin septembre 2021)	(Fin septembre 2021)	(3 ^e trimestre 2021)	(3 ^e trimestre 2021)
	34 763	300 380	79 367	161 259	23 279
Évolution sur un an	+1 622 +4,9 %	+7 925 +2,7 %	+6 127 +8,4 %	+30 615 +23,4 %	+3 849 +19,8 %
Évolution sur 2 ans	+2 082 +6,4 %	+2 422 +0,8 %	+11 707 +17,3 %	+10 777 +7,2 %	+2 817 +13,8 %


Demande d'emploi cat. ABC (A sans activité, BC avec activité) (Source Pôle emploi)

	Demandeurs d'emploi cat. A	Demandeurs d'emploi cat. ABC	Femmes	Jeunes < 25 ans	Séniors > 50 ans	Inscrits depuis plus d'1 an	Inscrits depuis plus de 3 ans	Exemptés d'obligation d'emplois	Bénéficiaires du RSA
En septembre 2021	75 821	115 650	56 750	13 305	30 306	56 101	21 392	104 160	19 330
Évolution sur un an	-5 326 -6,6 %	-2 359 -2,6 %	-822 -1,4 %	-967 -6,8 %	+162 +0,5 %	-1 324 -2,3 %	+737 +3,6 %	-2 660 -2,5 %	-2 400 -11 %
Évolution sur 2 ans	-1 838 -2,4 %	+165 +0,1 %	-8 0 %	-424 -3,1 %	+1 102 +3,8 %	+1 127 +2,1 %	+2 181 +11,4 %	+2 470 +2,4 %	+430 +2,3 %

Note de conjoncture co-réalisée par la Maison de l'emploi de Marseille et l'AGAM

► LA DYNAMIQUE SE POURSUIT AU 3^e TRIMESTRE

Reprise confirmée et forte de l'emploi et des recrutements :

 **+3,8 %** d'emplois salariés et indépendants, soit **+7 925** salariés et **+6 127** indépendants en plus en un an.

Les 5 principaux secteurs en progression :

■ **En nombre d'emplois salariés**
(septembre 2021 comparé à septembre 2020)

+1 521
Dont 55 % en CDD courts*

HÉBERGEMENT ET RESTAURATION

+1 234
Dont 38 % en CDD courts*

ACTIVITÉS JURIDIQUES, COMPTABLES, DE GESTION, D'ARCHITECTURE, D'INGÉNIEURIE, DE CONTRÔLE ET D'ANALYSES TECHNIQUES

■ **En nombre de travailleurs indépendants**
(septembre 2021 comparé à septembre 2020)

+765
Dont 45 % en CDD courts*

COMMERCE, RÉPARATION D'AUTOMOBILES ET DE MOTOCYCLES

+709
Dont 72 % en CDD courts*

ACTIVITÉS DE SERVICES ADMINISTRATIFS ET DE SOUTIEN

+635
Dont 18 % en CDD courts*

CONSTRUCTION

+3 916

TRANSPORTS ET ENTREPOSAGE

+689

AUTRES ACTIVITÉS DE SERVICES

+632

CONSTRUCTION

+557

ACTIVITÉS DE SERVICES ADMINISTRATIFS ET DE SOUTIEN

+410

COMMERCE - RÉPARATION D'AUTOMOBILES ET DE MOTOCYCLES

* Part des CDD courts dans les déclarations d'embauche

Forte progression des recrutements au 3^e trimestre 2021:

 **+24,4 %**

de déclarations d'embauche au dessus des niveaux de 2019 (**+7,2 %** sur 2 ans).

 **+19,8 %**

de déclarations d'embauche de CDI. En hausse par rapport à 2019 (**+13,8 %**).

 **+129 %**

de déclarations d'embauche pour les entreprises de moins de 50 salariés (**2/3** du total des déclarations d'embauche).

 **+37,4 %**

de déclarations d'embauche en CDI pour les entreprises de + de 250 salariés (2^e recruteur en CDI après les TPE avec **39 %** des déclarations d'embauche en CDI).

► **BAISSE DE LA DEMANDE D'EMPLOI SUITE À LA REPRISÉ ÉCONOMIQUE** (-2 % de la DEF M ABC)

Évolution de septembre 2020 à septembre 2021

Certaines catégories de demandeurs d'emploi profitent de la reprise :

 **-6,8 %**

de jeunes (< 25 ans) et **-3,1 %** inscrits depuis moins de deux ans

 **-8,7 %**

de personnes sans activités

 **-11 %**

de bénéficiaires du RSA (**+2,3 %** en 2 ans)

 **-5,5 %**

du nombre de diplômés de BAC +2

Mais la hausse se poursuit pour certaines catégories de demandeurs d'emploi :

 **+3,6 %**

de demandeurs d'emploi inscrits depuis 3 ans et plus (**+11 %** en 2 ans). et aux seniors **+0,5 %** (**+3,8 %** en 2 ans)

► **LES CRÉATIONS D'ENTREPRISES SONT EN HAUSSE ET LES RADIATIONS EN BAISSÉ**

Évolution de septembre 2020 à septembre 2021

Hausse des créations d'entreprises entre 2020 et 2021 : +6,3 % après une forte hausse l'an dernier (+56,6 %)

> Les secteurs les plus concernés par la hausse : activités spécialisées, scientifiques et techniques et activités de services administratifs et de soutien, construction et Information et communication.

Poursuite de la baisse des radiations d'entreprise (-15,6 %), soit -40,2 % en 2 ans

> La baisse des radiations est la plus forte dans la construction, le commerce, les transports, l'hôtellerie – restauration et activités spécialisées, scientifiques et techniques et activités de services administratifs et de soutien.

SOURCES :

- URSSAF
- Pôle emploi

POUR ALLER PLUS LOIN :

- <https://www.pole-emploi.org/regions/provence-alpes-cote-d-azur/statistiques-analyses.html>
- https://www.urssaf.fr/portail/files/live/sites/urssaf/files/votre_urssaf/Paca/Reperembauches_PACA.pdf

Note de conjoncture co-réalisée par la Maison de l'emploi de Marseille et l'AGAM