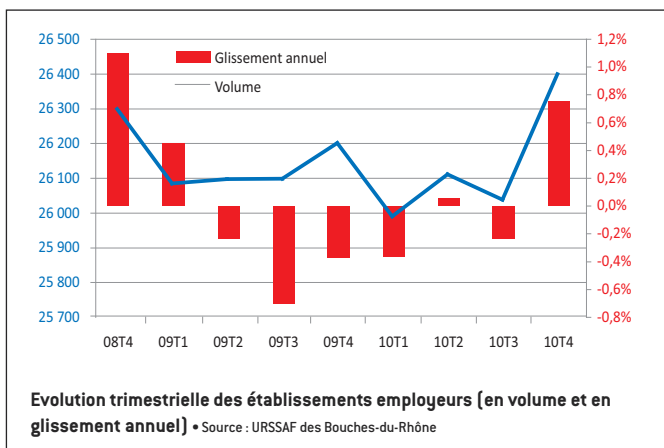


le tissu économique et l'emploi

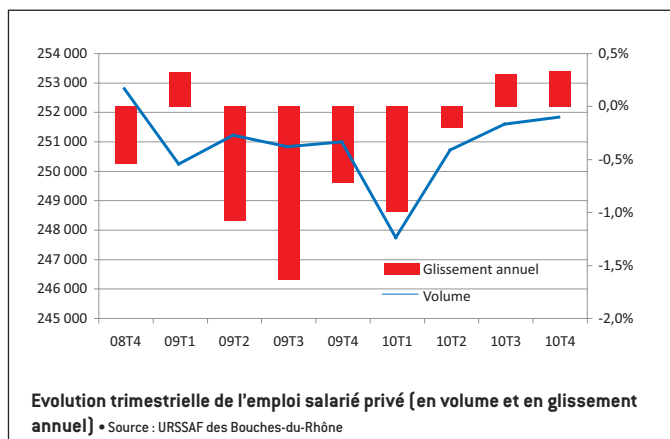
> L'augmentation du nombre d'établissements employeurs du 4^{ème} trimestre 2009 au 4^{ème} trimestre 2010

> Nombre : 26 395 établissements
> Evolution annuelle : + 0,8%

Au 4^{ème} trimestre 2010, notre territoire compte **26 395 établissements employeurs** relevant du régime général de l'URSSAF. Ce chiffre a progressé très légèrement (+0.8 %) depuis le 4^{ème} trimestre 2009. Les établissements du territoire affiliés à l'URSSAF ont globalement résisté à la crise économique et leur nombre est aujourd'hui plus important que ce qu'il était au 4^{ème} trimestre 2008.



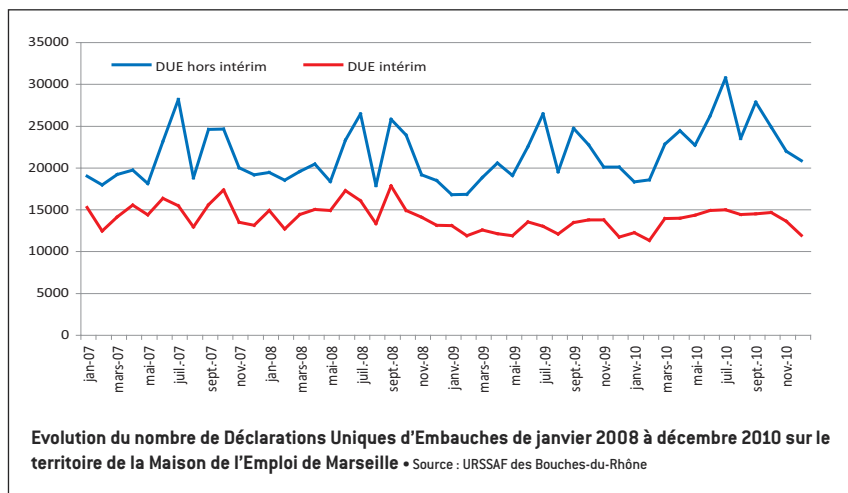
> Une stagnation de l'emploi salarié privé



> Nombre : 251 786 emplois
> Evolution annuelle : + 0,3%

Notre territoire compte **251 786 emplois salariés privés** au 4^{ème} trimestre 2010. Entre le 4^{ème} trimestre 2009 et le 4^{ème} trimestre 2010, le nombre d'emplois a stagné (+0.3 %). Après une perte d'environ 5 000 emplois entre le 4^{ème} trimestre 2008 et le 1^{er} trimestre 2010, conséquence de la crise économique, la tendance s'est inversée à partir du second trimestre 2010. Toutefois, le volume d'emplois présents sur le territoire avant la crise n'a pas encore été retrouvé.

> Une augmentation annuelle des intentions d'embauche



> Nombre : 32 508 DUE
> Evolution annuelle : + 3%

En décembre 2010, 85 % des Déclarations Uniques d'Embauche (DUE) hors intérim concernent des CDD et 15 % des CDI. Les DUE de type intérim représentent 36 % du total. Sur notre territoire, les DUE sont en progression en décembre 2010 par rapport à décembre 2009 (+3 %), tant en ce qui concerne l'intérim (+2%) que les CDD (+3 %) ou les CDI (+7%).

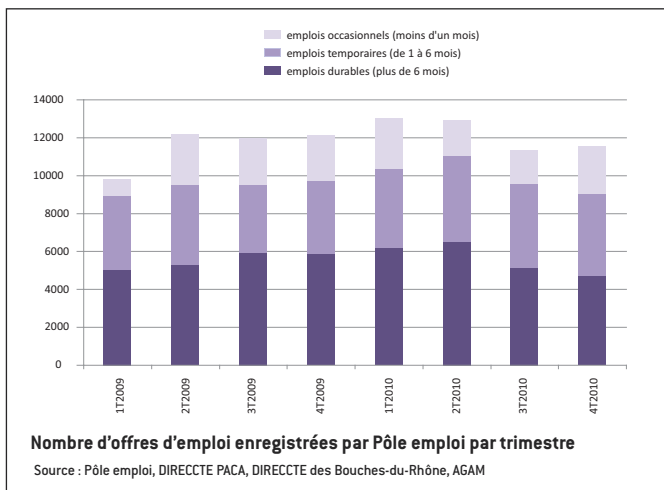
La politique d'embauche des établissements est différente selon leur taille. Les établissements de moins de 20 salariés déposent moins de déclarations préalables (-7 % sur un an) et ceci pour toutes les formes de contrats. Les établissements de 20 à 249 salariés offrent plus de contrats (+24 %) que ceux-ci soient des CDD ou des CDI.

NB : Les intentions d'embauche de type intérim sont déclarées au lieu d'implantation de la société d'intérim et non au futur lieu de travail.

> Une diminution du nombre d'offres d'emploi enregistrées (OEE) par Pôle emploi aux 3^{ème} et 4^{ème} trimestre 2010

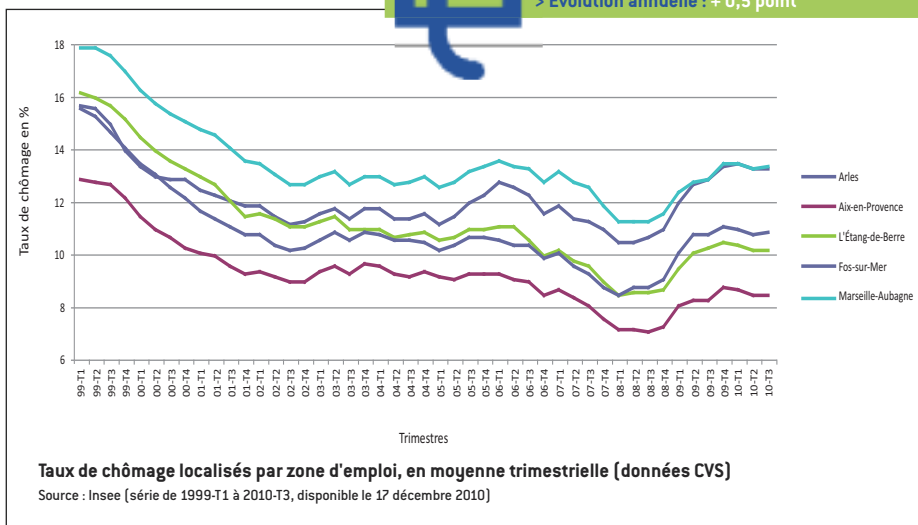
> Nombre : 11 530 OEE
> Evolution annuelle : - 5,05%

Environ **11 530 offres** ont été enregistrées par Pôle emploi au cours du 4^{ème} trimestre 2010 sur notre territoire. 41 % sont des offres d'emploi durables (plus de 6 mois), 37 % des offres temporaires, et 22 % des offres d'emploi occasionnel. Les deux derniers trimestres marquent un repli du nombre d'offres d'emploi enregistrées, en particulier pour les contrats durables. En cumul sur l'année, les offres collectées en 2010 ont été légèrement plus nombreuses qu'en 2009 bien que leur nombre reste largement inférieur à celui enregistré en 2007 et 2008, années qui ont précédé la crise.

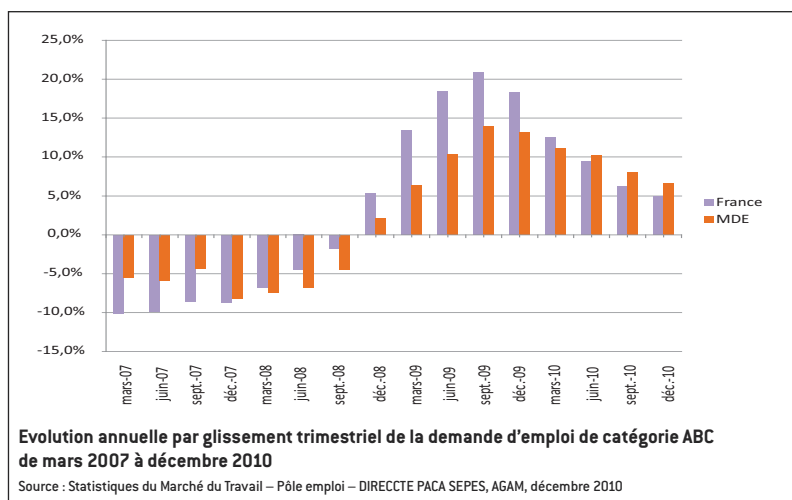


> Un taux de chômage qui tend à se stabiliser depuis début 2010

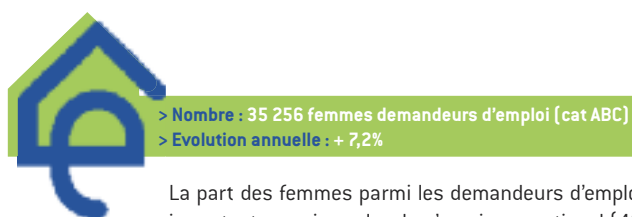
Au 3^{ème} trimestre 2010, le taux de chômage de la zone d'emploi Marseille-Aubagne s'établit à 13,3%. Après une augmentation importante à partir du 3^{ème} trimestre 2008, la hausse du taux de chômage connaît un ralentissement en 2010. En effet, entre le 3^{ème} trimestre 2009 et le 3^{ème} trimestre 2010, le taux de chômage ne progresse que faiblement sur les zones d'emploi de Fos-sur-Mer, d'Aix-en-Provence, d'Arles et de Marseille-Aubagne (entre +0.1 et +0.5 point). Le rythme est nettement inférieur à celui de l'année précédente (entre +1.2 et +2.2 points). La zone d'emploi de l'Étang-de-Berre connaît même un très léger recul (-0.1 point).



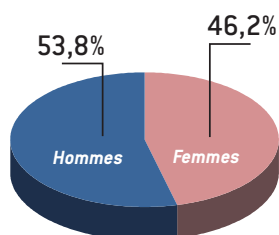
> La demande d'emploi progresse toujours sur le territoire, mais de manière plus lente



Entre décembre 2009 et décembre 2010, le nombre de demandeurs d'emploi inscrits à Pôle emploi sur notre territoire augmente de +6,7% contre +4,9% en France. Depuis mars 2010, la progression est légèrement plus forte sur le territoire qu'au niveau national. Cependant, l'année 2010 a été marquée par un net ralentissement de la hausse de la demande d'emploi. Ce phénomène tranche avec les fortes augmentations enregistrées l'année précédente.

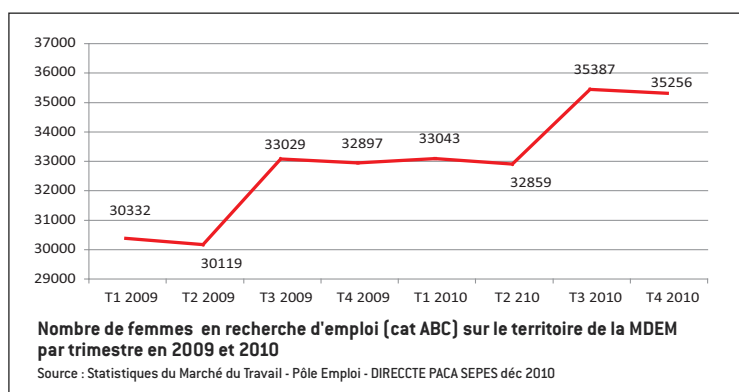


La part des femmes parmi les demandeurs d'emploi est moins importante au niveau local qu'au niveau national (46.2% contre 50.1%). Cependant, entre le 4^{ème} trimestre 2009 et le 4^{ème} trimestre 2010, la demande d'emploi féminine a progressé de +7.2% (contre +6% en France) pour atteindre 35 256 femmes en décembre 2010. Cette augmentation est supérieure à celle enregistrée pour les hommes (+6.3% pour notre territoire contre +3.9% en France).



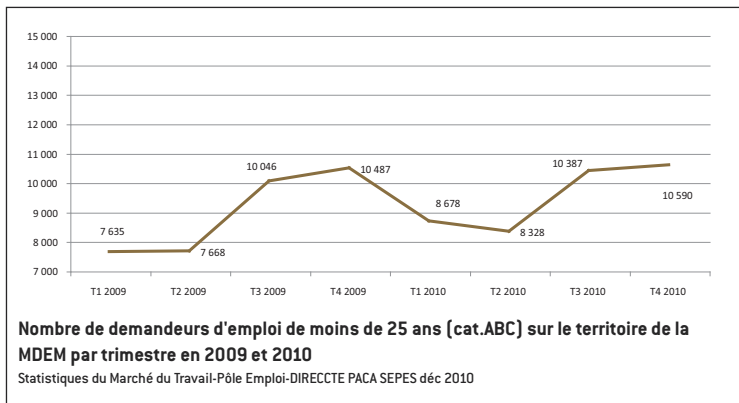
Répartition Hommes/Femmes parmi les demandeurs d'emploi [cat ABC] sur le territoire de la MDEM
Source : Statistiques du Marché du Travail - Pôle Emploi - DIRECCTE PACA SEPES, déc 2010

> Une progression du nombre de femmes demandeurs d'emploi entre le 4^{ème} trimestre 2009 et le 4^{ème} trimestre 2010



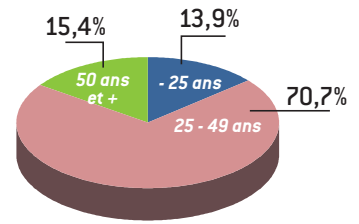
les demandeurs d'emploi

> Une stabilisation du nombre de jeunes demandeurs d'emploi entre le 4^{ème} trimestre 2009 et le 4^{ème} trimestre 2010



Les demandeurs d'emploi (cat.ABC) par âge sur le territoire de la Maison de l'Emploi de Marseille.

Source : Statistiques du Marché du Travail - Pôle emploi - DIRECCTE PACA SEPES déc. 2010

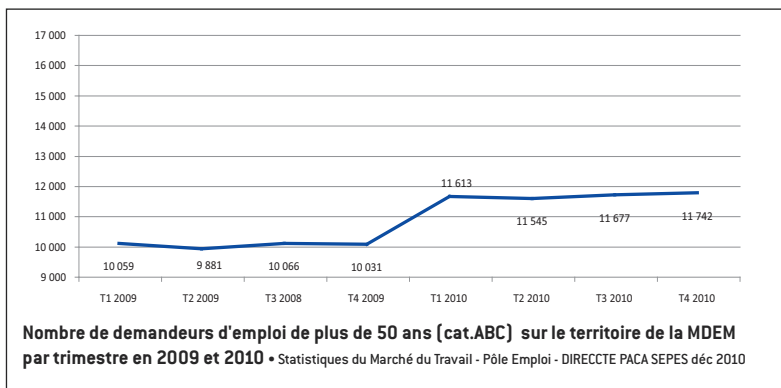


> Nombre : 10 590 jeunes demandeurs d'emploi (cat ABC)
> Evolution annuelle : + 1%

Sur notre territoire, la part des jeunes dans la demande d'emploi est moins importante qu'au niveau national (13.9% contre 17.5%).

Entre le 4^{ème} trimestre 2009 et le 4^{ème} trimestre 2010, le nombre de jeunes inscrits à Pôle emploi s'est stabilisé (+ 1%) pour atteindre 10 590 personnes en décembre 2010. En France, la situation des jeunes s'est très légèrement améliorée avec un recul de la demande d'emploi des moins de 25 ans de - 2,5% sur la même période.

> Une forte progression des demandeurs d'emploi de plus de 50 ans en 2010



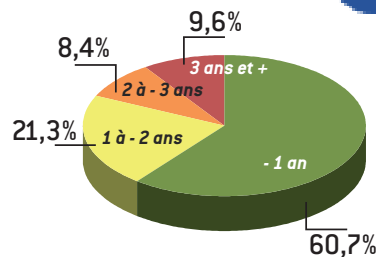
> Nombre : 11 742 demandeurs d'emploi de plus de 50 ans (cat ABC)
> Evolution annuelle : + 17,1%

En 2010, le nombre de demandeurs d'emploi âgés de plus de 50 ans a fortement augmenté sur le territoire de la Maison de l'Emploi de Marseille (+ 17.1% entre le 4^{ème} trimestre 2009 et le 4^{ème} trimestre 2010 contre + 15.9% en France), pour atteindre 11 742 personnes en décembre 2010.

> Une progression constante des demandeurs d'emploi de longue durée

La part des demandeurs d'emploi de longue durée (inscription à Pôle emploi depuis plus d'un an), est plus importante sur notre territoire (39.3%) qu'à l'échelle nationale (37.4%). C'est aussi le cas pour les demandeurs d'emploi inscrits à Pôle emploi depuis plus de 3 ans (9.6% contre 7.1% en région PACA).

Entre le 4^{ème} trimestre 2009 et le 4^{ème} trimestre 2010, le nombre de demandeurs d'emploi de longue durée est en très forte augmentation : + 21,3% sur notre territoire (soit 29 980 personnes concernées en décembre 2010) contre + 19,6% en France.

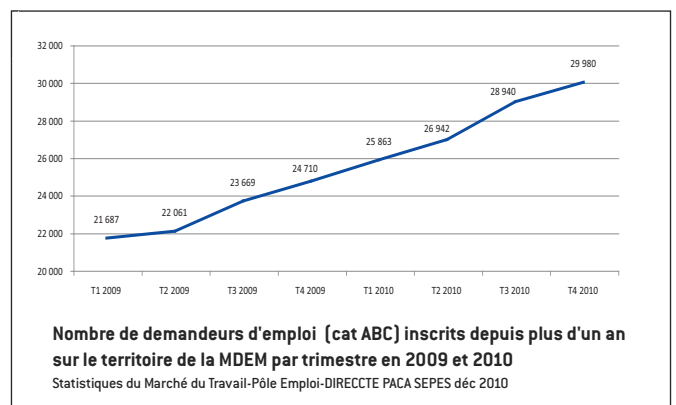


Ancienneté des demandeurs d'emploi (cat ABC) du territoire en décembre 2010

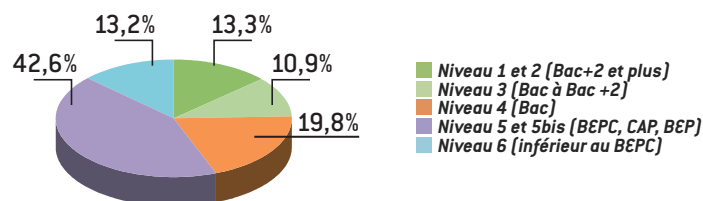
Statistiques du Marché du Travail - Pôle Emploi - DIRECCTE PACA SEPES déc 2010



> Nombre : 29 980 demandeurs d'emploi de longue durée (cat ABC)
> Evolution annuelle : + 21,3%



> Une majorité de demandeurs d'emploi de bas niveau de formation

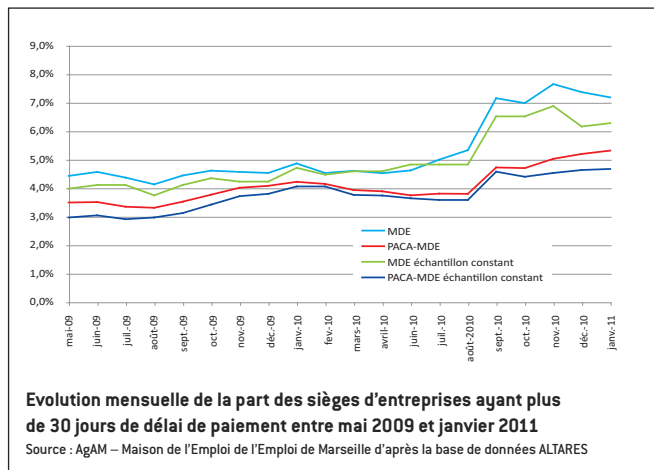
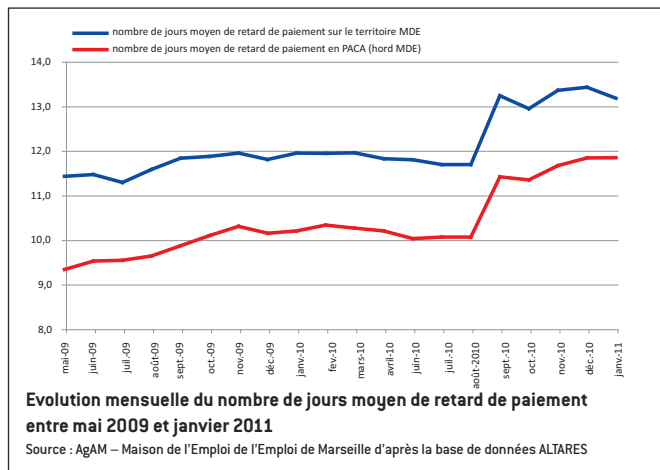


Niveau de formation des demandeurs d'emploi (cat.ABC) sur le territoire de la MDEM

Sources : DIRECCTE déc 2010

Les demandeurs d'emploi de bas niveau de formation (titulaires d'un BEP ou moins) représentent plus de la moitié des demandeurs d'emploi (55.7%) du territoire de la MDEM. Les niveaux Bac+2 et plus atteignent 13.3%.

> Une fragilité du tissu économique du territoire de la MDE en comparaison à PACA*



Une entreprise en difficulté sera contrainte de payer ses fournisseurs avec des délais. Les retards de paiement, et plus particulièrement leur allongement, mettent en évidence une fragilité et apparaissent comme un indicateur pertinent du risque de défaillance d'une entreprise. Une démarche innovante d'exploitation de la base de données d'information économique de la société Altarès a été initiée par l'agAM et la Maison de l'Emploi de Marseille. Portant sur un échantillon constant de sièges d'entreprises pour lesquels cette information est disponible, les premiers résultats de l'étude montrent des différences entre les entreprises sièges de notre territoire et celles implantées en PACA* :

- 80 % des entreprises sièges du territoire de la MDE payent leur fournisseur avec du retard (au-delà de leur délai contractuel) contre 77 % en PACA*.
- En janvier 2011, en moyenne les entreprises sièges du territoire payent avec 13,2 jours de retard (au-delà du délai contractuel) contre 11,8 jours en PACA*.

- Comme en PACA*, le comportement de paiement des entreprises sièges du territoire s'est dégradé depuis l'été 2010.
 - En janvier 2011, entre 6 et 7 % des entreprises de l'échantillon sur le territoire MDE dépassent les 30 jours de retard de paiement contre 4,7 % en PACA*. Après 30 jours de retard, Altarès considère que la probabilité de défaillance augmente fortement. Cette part a fortement augmenté au cours de la période d'observation.
 - Les entreprises sièges du territoire MDE sont dans l'ensemble généralement un peu moins bien "cotées" par les analystes financiers d'Altarès que celles de PACA*.
- Ceci tend à penser que l'environnement économique du territoire de la MDE est légèrement plus fragilisé qu'ailleurs et que la crise n'a pas fini de produire ses effets.

* PACA hors territoire MDE

définitions

- Emploi salarié privé** : effectif réel calculé en fin de trimestre où chaque salarié compte pour un, indépendamment de sa durée de travail.
- Salaires moyen par tête** : calculé en rapportant la masse salariale du trimestre (ensemble des rémunérations sur lesquelles repose le calcul des cotisations des assurances sociales, des accidents du travail et des allocations familiales) à l'effectif moyen observé sur le trimestre.
- Déclaration unique d'embauche (DUE)** : document obligatoire pour tout employeur qui envisage de recruter un salarié, quels que soient la durée et le type de contrat.
- Offres d'emploi enregistrées** : ce sont les offres d'emploi collectées par Pôle emploi.
- Taux de chômage trimestriel localisé** : estimations trimestrielles à partir du taux France métropolitaine (ces estimations sont dans un premier temps effectuées à l'échelle des régions puis aux échelles départementales et infra-départementales (zones d'emploi)).
- Demandeur d'emploi de catégorie ABC** : Les personnes inscrites à Pôle emploi tenues de faire des actes positifs de recherche d'emploi : certains sont sans emploi (catégorie A), d'autres exercent une activité réduite courte d'au moins 78 heures au cours du mois (catégorie B) ou une activité réduite longue de plus de 78 heures au cours du mois (catégorie C).
- Etablissements employeurs** : Le champ couvre l'ensemble des cotisants exerçant leur activité en France dans un secteur concurrentiel qui comprend tous les secteurs d'activités économiques sauf les administrations publiques, l'éducation non marchande, la santé non marchande, et l'emploi par les ménages de salariés à domicile.
- Retard de paiement** : L'indicateur du retard de paiement (PAYDEX) est une valeur statistique (ALTARES/Dun & Bradstreet), exprimée en nombre de jours, donnant une information sur la façon dont l'entreprise gère le paiement de ses fournisseurs. Cette valeur résulte d'au moins trois expériences de paiement.
- Cotation des entreprises** : La cotation est une synthèse statistique des avis émis par les analystes financiers d'Altarès sur la situation financière, l'analyse du crédit, les incidents bancaires, le risque sectoriel et le comportement de paiement,...

Contacts :

Maison de l'Emploi de Marseille | Agence d'Urbanisme de l'Agglomération Marseillaise
 38 rue Breteuil | 49 La Canebière
 13006 Marseille | 13001 Marseille
 04.88.15.16.30 | 04.88.91.92.90

