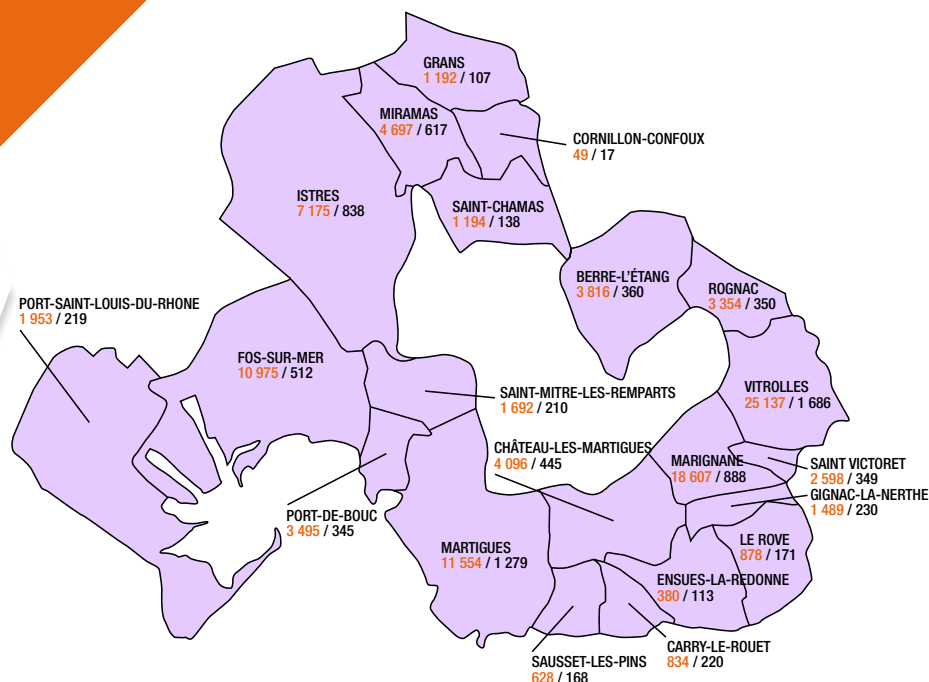
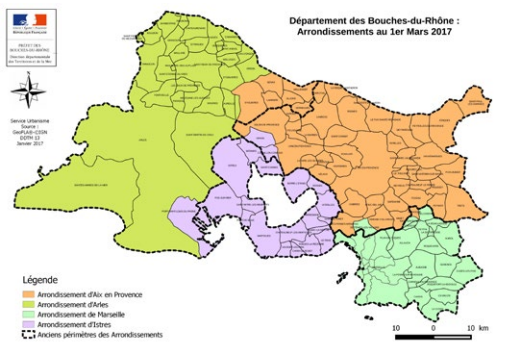


# NOTE DE CONJONCTURE DE L'EMPLOI ET DU MARCHÉ DU TRAVAIL 1<sup>er</sup> TRIMESTRE 2023



**ARRONDISSEMENT ADMINISTRATIF D'ISTRES :**  
21 communes et 333 946 habitants en 2019  
(source RGPD INSEE)

**Arrondissement d'Istres**  
Effectifs salariés privés / Nombre d'établissements employeurs



## ► INDICATEURS DE CONJONCTURE – TABLEAU DE SYNTHÈSE

### Entreprises et emplois du secteur privé (Source URSSAF)

	Nombre d'établissements employeurs	Nombre d'emplois salariés	Nombre de travailleurs indépendants	Nombre de recrutements CDD+CDI	Nombre de recrutements CDI
	(Mars 2023)			(1 <sup>er</sup> trimestre 2023)	
	9 400	112 553	21 072	23 317	7 621
Évolution sur un an	+64	+2 266	+2 729	+374	+773
	+0,7 %	+2,1 %	+14,9 %	+1,6 %	+11,3 %


### Demande d'emploi cat. ABC (A sans activité, BC avec activité) (Source Pôle emploi)

	Demandeurs d'emploi cat. A	Demandeurs d'emploi cat. ABC	Femmes	Jeunes < 25 ans	Séniors > 50 ans	Inscrits depuis plus d'1 an	Inscrits depuis plus de 3 ans	Bénéficiaires du RSA
En mars 2023	16 815	29 574	15 280	3 925	8 125	12 813	4 976	2 990
Évolution sur un an	-1 030	-1 529	-821	-192	-234	-1 799	-530	-370
	-5,8 %	-4,9 %	-5,1 %	-4,7 %	-2,8 %	-12,3 %	-9,6 %	-11 %

Note de conjoncture co-réalisée par la Maison de l'emploi de Marseille et l'AGAM

# ► DES EMPLOIS TOUJOURS EN HAUSSE AU 1<sup>er</sup> TRIMESTRE

L'emploi salarié et indépendant se portent bien :

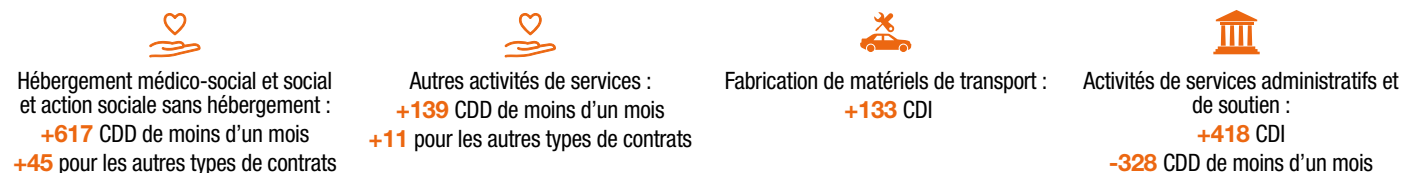
 **+2,1 % emplois salariés**, soit **+2 266 salariés**  
**+11,3 % de CDI**, soit **773 recrutements** en CDI supplémentaires sur la même période entre 2022 et 2023.

Les 5 principaux secteurs en progression en 1 an (1<sup>er</sup> trimestre 2023 par rapport au 1<sup>er</sup> trimestre 2022)



## Les principales évolutions des déclarations d'embauches

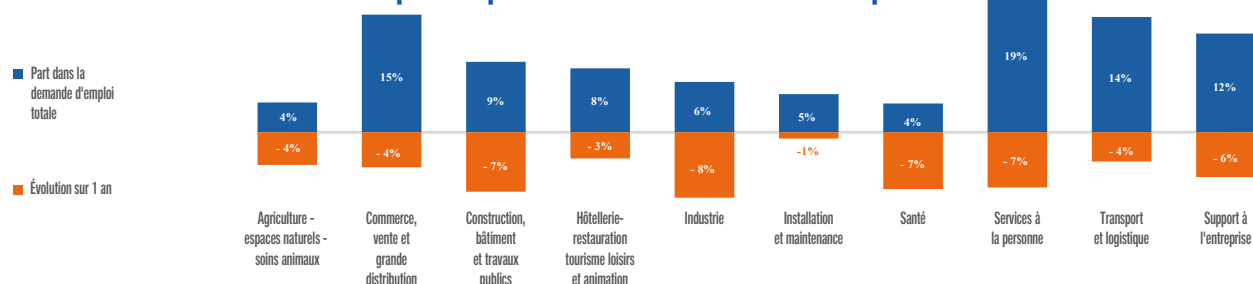
(entre le 1<sup>er</sup> trimestre 2022 et le 1<sup>er</sup> trimestre 2023)



## ► FORTE BAISSÉ DE LA DEMANDE D'EMPLOI

 **-4,9 %** en un an contre **-2,9 %** pour les Bouches-du-Rhône

### Familles de métiers demandés par les personnes en recherche d'emploi



Ce graphique présente une vision d'ensemble des familles de métiers recherchées par les demandeurs du territoire.

## ► SITUATION DES ENTREPRISES

- Baisse annuelle de la dynamique des créations d'entreprises de **-12,9 %** (+19 % par rapport à 2019) (source : info Greffe, données du 1<sup>er</sup> trimestre 2023)
- **188 établissements** déclarés en procédure collective (entre le 1<sup>er</sup> janvier et le 31 mars 2023) (source : Cap Financial, données du 1<sup>er</sup> trimestre 2023)

### SOURCES :

- URSSAF  
- Pôle emploi

### POUR ALLER PLUS LOIN :

- <https://www.pole-emploi.org/regions/provence-alpes-cote-d-azur/statistiques-analyses.html>  
 - [https://www.urssaf.fr/portail/files/live/sites/urssaf/files/votre\\_urssaf/Paca/Reperembauches\\_PACA.pdf](https://www.urssaf.fr/portail/files/live/sites/urssaf/files/votre_urssaf/Paca/Reperembauches_PACA.pdf)

Note de conjoncture co-réalisée par la Maison de l'emploi de Marseille et l'AGAM