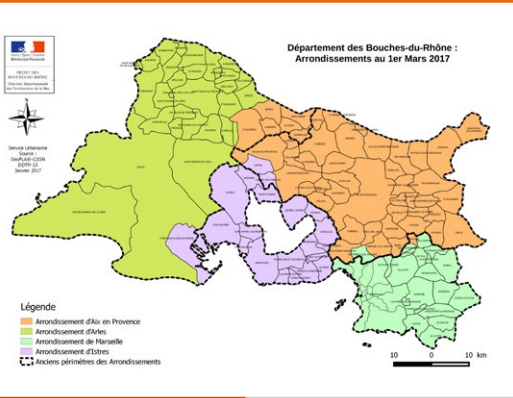


NOTE DE CONJONCTURE DE L'EMPLOI ET DU MARCHÉ DU TRAVAIL 2^e TRIMESTRE 2023



ARRONDISSEMENT ADMINISTRATIF D'ARLES :
29 communes et 173 990 habitants en 2019
(source RGPD INSEE)

Arrondissement d'Arles
Effectifs salariés privés / Nombre d'établissements employeurs



▶ INDICATEURS DE CONJONCTURE – TABLEAU DE SYNTHÈSE

Entreprises et emplois du secteur privé (Source URSSAF)

	Nombre d'établissements employeurs	Nombre d'emplois salariés	Nombre de travailleurs indépendants	Nombre de recrutements CDD+CDI	Nombre de recrutements CDI
	(Juin 2023)			(2 ^e trimestre 2023)	
	6 083	45 404	14 922	16 877	3 009
Évolution sur un an	+22	+701	+1 194	-306	-298
	+0,4 %	+1,6 %	+8,7 %	-1,8 %	-9 %

Demande d'emploi cat. ABC (A sans activité, BC avec activité) (Source Pôle emploi)

	Demandeurs d'emploi cat. A	Demandeurs d'emploi cat. ABC	Entrées pour motif licenciement économique	Femmes	Jeunes < 25 ans	Séniors > 50 ans	Inscrits depuis plus d'1 an	Inscrits depuis plus de 3 ans	Bénéficiaires du RSA
En juin 2023	7 822	15 894	41	8 143	1 745	5 137	7 674	3 169	1 030
Évolution sur un an	-330	+12	+9	+24	+45	+41	-477	-335	+50
	-4,2 %	+0,1 %	+28,1 %	+0,3 %	+2,6 %	+0,8 %	-6,2 %	-10,6 %	+4,9 %

Note de conjoncture co-réalisée par la Maison de l'emploi de Marseille et l'AGAM

► DES EMPLOIS TOUJOURS EN HAUSSE AU 2^e TRIMESTRE

L'emploi salarié continue sa progression mais les recrutements en CDI sont en baisse :

 **+ 1,6 % d'emplois salariés**, soit **+701** salariés
-9 % de CDI, soit **-298 recrutements en CDI** supplémentaires sur la même période entre 2022 et 2023.

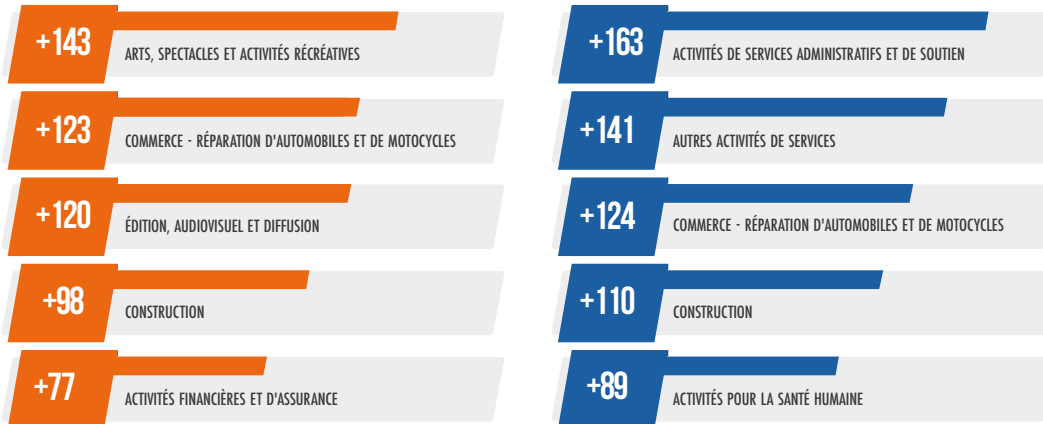
Les 5 principaux secteurs en progression en 1 an (2^e trimestre 2023 par rapport au 2^e trimestre 2022)

■ En nombre d'emplois salariés

(juin 2023 comparé à juin 2022)

■ En nombre de travailleurs indépendants

(juin 2023 comparé à juin 2022)



Les principales évolutions des déclarations d'embauches (entre le 2^e trimestre 2022 et le 2^e trimestre 2023)



 Arts, spectacles et activités récréatives :
+342 de CDD+CDI
+206 de CDD < 1 mois


 Édition, audiovisuel et diffusion :
+77 de CDD+CDI
+77 de CDD < 1 mois

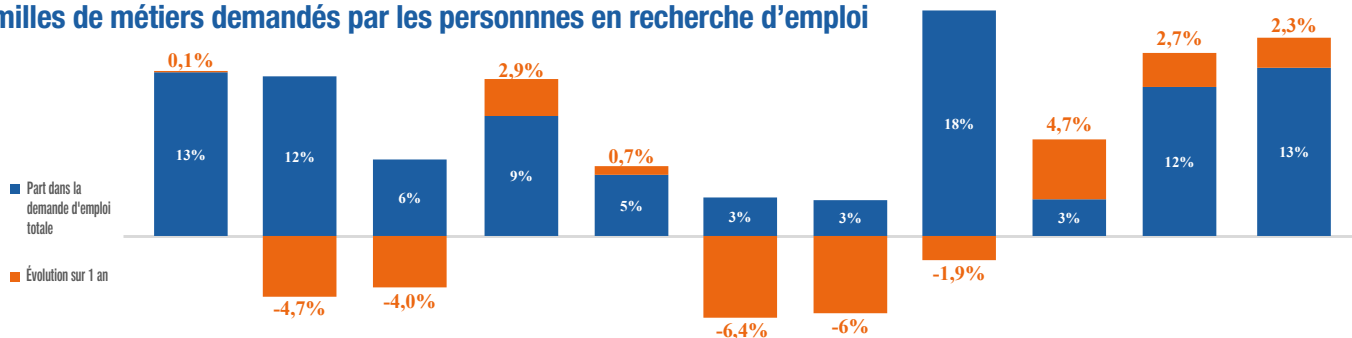

 Commerce - réparation d'automobiles et de motocycles :
-240 de CDD+CDI
-199 de CDD < 1 mois


 Hébergement médico-social et social et action sociale sans hébergement :
-189 de CDD+CDI
-46 de CDD < 1 mois

► HAUSSE DE LA DEMANDE D'EMPLOI POURTANT EN BAISSÉ AU NIVEAU DU DÉPARTEMENT

 **+ 0,1 %** de demandeurs d'emploi en un an contre **-2,7 %** pour les Bouches-du-Rhône
+ 28,1 % d'entrées au chômage pour motif de licenciement économique

Familles de métiers demandés par les personnes en recherche d'emploi



Ce graphique présente une vision d'ensemble des familles de métiers recherchées par les demandeurs du territoire.

► SITUATION DES ENTREPRISES

- Augmentation annuelle de la dynamique des créations d'entreprises de **+13 %** (**+59,8 %** par rapport à 2019) (source : info Greffe, données du 2^e trimestre 2023)
- **96** établissements déclarés en procédure collective (entre le 1^{er} juin et le 31 août 2023) (source : Cap Financial, données du 2^e trimestre 2023)

SOURCES :

- URSSAF
 - Pôle emploi

POUR ALLER PLUS LOIN :

- <https://www.pole-emploi.org/regions/provence-alpes-cote-d-azur/statistiques-analyses.html>
 - https://www.urssaf.fr/portail/files/live/sites/urssaf/files/votre_urssaf/Paca/Reperembauches_PACA.pdf

Note de conjoncture co-réalisée par la Maison de l'emploi de Marseille et l'AGAM