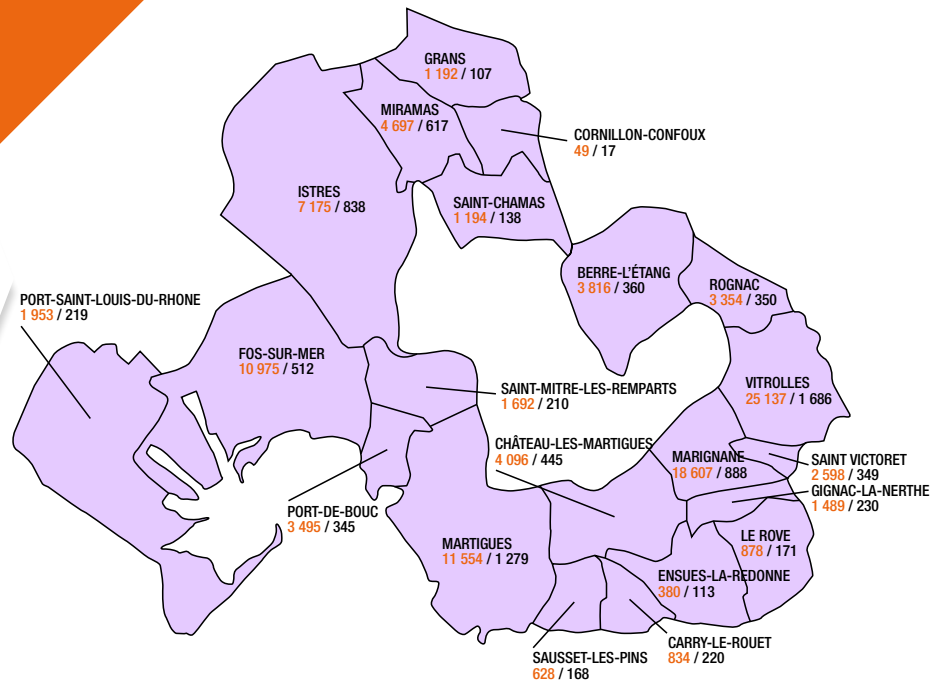
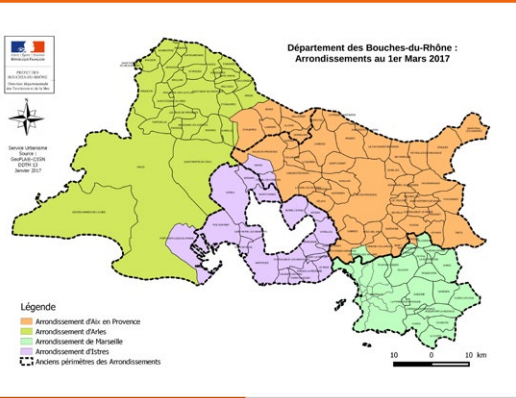


# NOTE DE CONJONCTURE DE L'EMPLOI ET DU MARCHÉ DU TRAVAIL 4<sup>e</sup> TRIMESTRE 2022



**ARRONDISSEMENT ADMINISTRATIF D'ISTRES :**  
21 communes et 333 946 habitants en 2019  
(source RGPD INSEE)

**Arrondissement d'Istres**  
Effectifs salariés privés / Nombre d'établissements employeurs



## ► INDICATEURS DE CONJONCTURE – TABLEAU DE SYNTHÈSE

### Entreprises et emplois du secteur privé (Source URSSAF)

	Nombre d'établissements employeurs	Nombre d'emplois salariés	Nombre de travailleurs indépendants	Nombre de recrutements CDD+CDI	Nombre de recrutements CDI
	(Décembre 2022)			(4 <sup>e</sup> trimestre 2022)	
	9 422	107 094	20 571	25 896	7 011
Évolution sur un an	+163	+1 500	+2 228	+3 593	+1 090
	+1,8 %	+1,4 %	+12,1 %	+16,1 %	+18,4 %

### Demande d'emploi cat. ABC (A sans activité, BC avec activité) (Source Pôle emploi)

	Demandeurs d'emploi cat. A	Demandeurs d'emploi cat. ABC	Femmes	Jeunes < 25 ans	Séniors > 50 ans	Inscrits depuis plus d'1 an	Inscrits depuis plus de 3 ans	Bénéficiaires du RSA
En décembre 2022	17 504	29 879	15 465	4 021	8 189	13 159	5 099	3 050
Évolution sur un an	-1 234	-2 124	-1 113	-404	-255	-2 235	-667	-410
	-6,6 %	-6,6 %	-6,7 %	-9,1 %	-3 %	-14,5 %	-11,6 %	-11,8 %

Note de conjoncture co-réalisée par la Maison de l'emploi de Marseille et l'AGAM



## ► DES EMPLOIS TOUJOURS EN HAUSSE AU 4<sup>e</sup> TRIMESTRE

### L'emploi salarié et indépendant se portent bien :

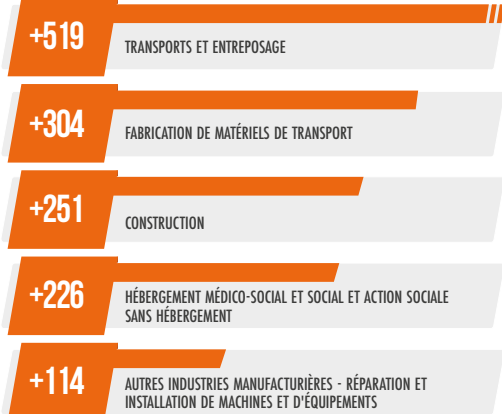
 **+1,4 % emplois salariés**, soit **+1 500 salariés** et **+18,4 % de CDI**, soit **1 090 recrutements** en CDI supplémentaires sur la même période entre 2022 et 2021.

**+12,1 % indépendants**, soit **+2 228 indépendants**.

### Les 5 principaux secteurs en progression en 1 an (4<sup>e</sup> trimestre 2022 par rapport au 4<sup>e</sup> trimestre 2021)

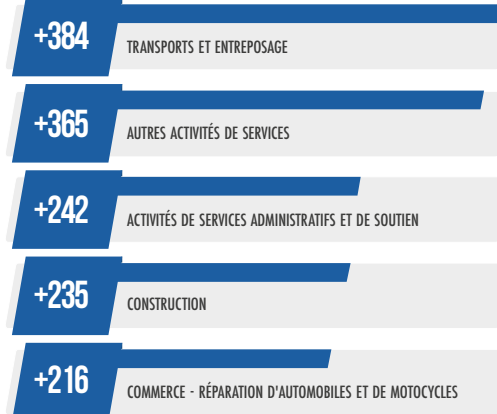
#### ■ En nombre d'emplois salariés

(décembre 2022 comparé à décembre 2021)



#### ■ En nombre de travailleurs indépendants

(décembre 2022 comparé à décembre 2021)



### Les faits marquants en termes de déclarations d'embauche

(entre le 4<sup>e</sup> trimestre 2021 et le 4<sup>e</sup> trimestre 2022)

 **+2 162**

déclarations de recrutement en un an dans l'édition, l'audiovisuel et diffusion  
**1 879** recrutements en CDD de moins de 1 mois

 **+886**

déclarations de recrutement dans Hébergement médico-social et social et action sociale sans hébergement  
**+749** recrutements en CDD de moins de 1 mois

 **+387**

déclarations de recrutement dans les activités de services administratifs et de soutien  
**+385** recrutements en CDD de moins de 1 mois

 **+229**

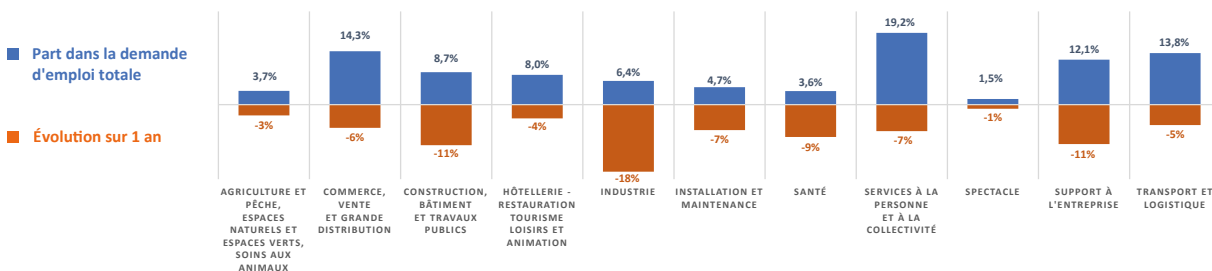
déclarations de recrutement dans le transport-entreposage  
**+337** recrutements en CDI (les autres types de contrat en baisse)

## ► POURSUITE DE LA BAISSÉ DE LA DEMANDE D'EMPLOI



**- 6,6 %** en un an contre **-4,2 %** pour les Bouches-du-Rhône

### Familles de métiers demandés par les personnes en recherche d'emploi



Ce graphique présente une vision d'ensemble des familles de métiers recherchées par les demandeurs du territoire.

## ► SITUATION DES ENTREPRISES

► Baisse annuelle de la dynamique des créations d'entreprises de **-2,7 %** (**+8,9 %** en deux an)  
(source : info Greffe, données du 4<sup>e</sup> trimestre 2022)

► **88** établissements déclarés en procédure collective (entre le 1<sup>er</sup> octobre et le 31 décembre 2022) qui représentent environ **327** salariés (estimation en tranche d'effectifs moyennes)  
(source : Cap Financial, données du 4<sup>e</sup> trimestre 2022)

#### SOURCES :

- URSSAF  
- Pôle emploi

#### POUR ALLER PLUS LOIN :

- <https://www.pole-emploi.org/regions/provence-alpes-cote-d-azur/statistiques-analyses.html>  
- [https://www.urssaf.fr/portail/files/live/sites/urssaf/files/votre\\_urssaf/Paca/Reperembauches\\_PACA.pdf](https://www.urssaf.fr/portail/files/live/sites/urssaf/files/votre_urssaf/Paca/Reperembauches_PACA.pdf)

Note de conjoncture co-réalisée par la Maison de l'emploi de Marseille et l'AGAM