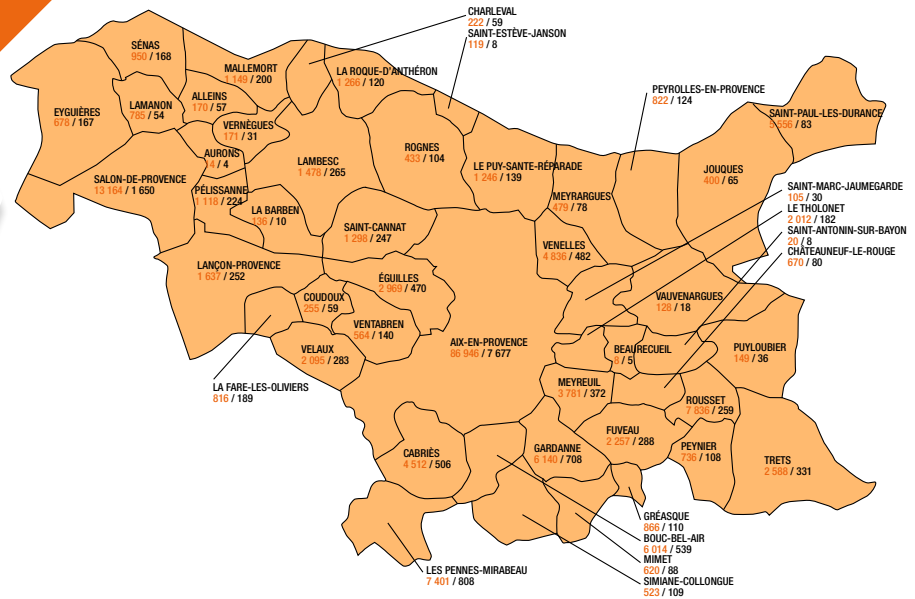
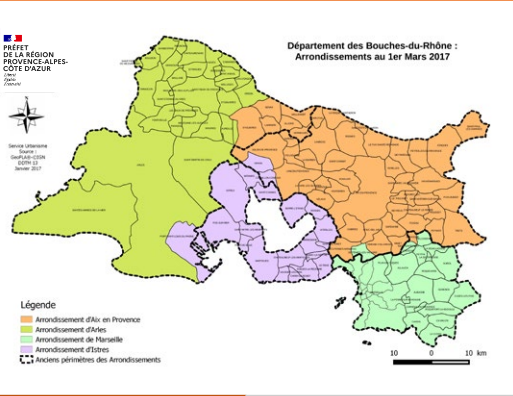


NOTE DE CONJONCTURE DE L'EMPLOI ET DU MARCHÉ DU TRAVAIL 4^e TRIMESTRE 2023



ARRONDISSEMENT ADMINISTRATIF D'AIX-EN-PROVENCE :
48 communes et 460 747 habitants en 2021
(source RGPD INSEE)

Arrondissement d'Aix-en-Provence
Effectifs salariés privés / Nombre d'établissements employeurs



► INDICATEURS DE CONJONCTURE – TABLEAU DE SYNTHÈSE

Entreprises et emplois du secteur privé (Source URSSAF)

	Nombre d'établissements employeurs	Nombre d'emplois salariés	Nombre de travailleurs indépendants	Nombre de recrutements CDD+CDI	Nombre de recrutements CDI
	(Décembre 2023)			(4 ^e trimestre 2023)	
	17 973	179 377	45 958	70 287	12 491
Évolution sur un an	-44	+2 517	+4 043	-2 897	-881
	-0,2 %	+1,4 %	+9,6 %	-4 %	-6,6 %

Demande d'emploi cat. ABC (A sans activité, BC avec activité) (Source Pôle emploi)

	Demandeurs d'emploi cat. A	Demandeurs d'emploi cat. ABC	Femmes	Jeunes < 25 ans	Séniors > 50 ans	Inscrits depuis plus d'1 an	Inscrits depuis plus de 3 ans	Exemptés d'obligation d'emplois	Bénéficiaires du RSA
En décembre 2023	18 871	34 384	18 153	4 165	9 717	14 997	5 137	2 420	2 450
Évolution sur un an	-337	+282	-13	+194	+43	+88	-556	+110	-70
	-1,8 %	+0,8 %	-0,1 %	+4,9 %	+0,4 %	+0,6 %	-9,8 %	+4,8 %	-2,8 %

Note de conjoncture co-réalisée par la Maison de l'emploi de Marseille et l'AGAM

► UN DYNAMISME DE L'EMPLOI MALGRÉ UNE BAISSÉ DES DÉCLARATIONS DE RECRUTEMENT

L'emploi salarié continue sa progression mais les recrutements en CDI poursuivent leur baisse :

 **+1,4 % d'emplois salariés**, soit **+2 517** salariés
-6,6 % de CDI, soit **-881 recrutements en CDI** en moins sur la même période entre 2022 et 2023.

Les 5 principaux secteurs en progression en 1 an (4^e trimestre 2023 par rapport au 4^e trimestre 2022)

■ **En nombre d'emplois salariés**
 (décembre 2023 comparé à décembre 2022)

■ **En nombre de travailleurs indépendants**
 (décembre 2023 comparé à décembre 2022)



Les faits marquants en termes de déclarations d'embauche (entre le 4^e trimestre 2022 et le 4^e trimestre 2023)



 Arts, spectacles et activités récréatives :
+943 CDD+CDI
+851 de CDD < 1 mois


 Activités pour la santé humaine :
+619 CDD+CDI
+579 de CDD < 1 mois

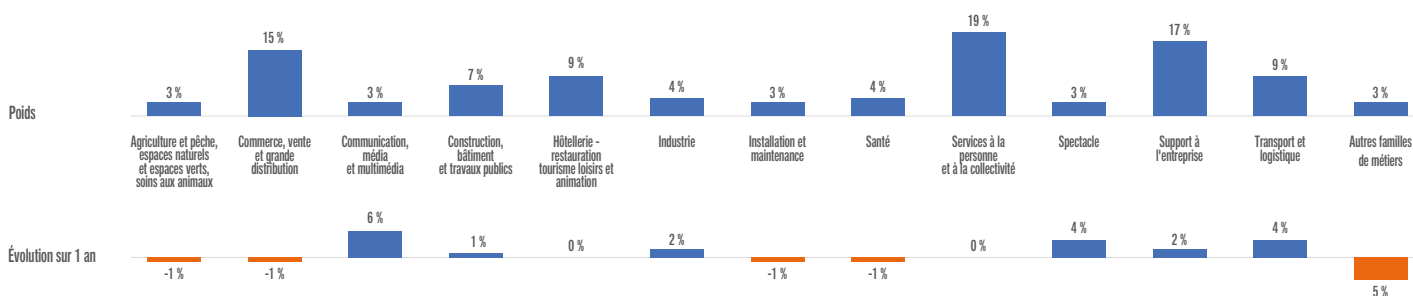

 Activités de services administratifs et de soutien :
-1 701 CDD+CDI
-1 625 de CDD < 1 mois


 Activités immobilières :
-1 052 CDD+CDI
-963 de CDD < 1 mois

► UNE TRÈS LÉGÈRE HAUSSE DE LA DEMANDE D'EMPLOI APRÈS 3 ANNÉES DE BAISSÉ

 **+0,8 %** de demandeurs d'emploi en un an contre **+0,6 %** pour les Bouches-du-Rhône

Familles de métiers demandés par les personnes en recherche d'emploi



Ce graphique présente une vision d'ensemble des familles de métiers recherchées par les demandeurs du territoire.

► UNE TRÈS FORTE BAISSÉ DU NOMBRE DE CRÉATIONS D'ENTREPRISE

- Baisse annuelle de la dynamique des créations d'entreprises de **-24,7 %** (**-16,9 %** par rapport à 2019) (source : info Greffe, données du 4^e trimestre 2023)
- **403** établissements déclarés en procédure collective (entre le 1^{er} octobre et le 31 décembre 2023) (source : Cap Financial, données du 4^e trimestre 2023)

SOURCES :

- URSSAF
 - Pôle emploi

POUR ALLER PLUS LOIN :

- <https://www.pole-emploi.org/regions/provence-alpes-cote-d-azur/statistiques-analyses.html>
 - https://www.urssaf.fr/portail/files/live/sites/urssaf/files/votre_urssaf/Paca/Reperembauches_PACA.pdf

Note de conjoncture co-réalisée par la Maison de l'emploi de Marseille et l'AGAM