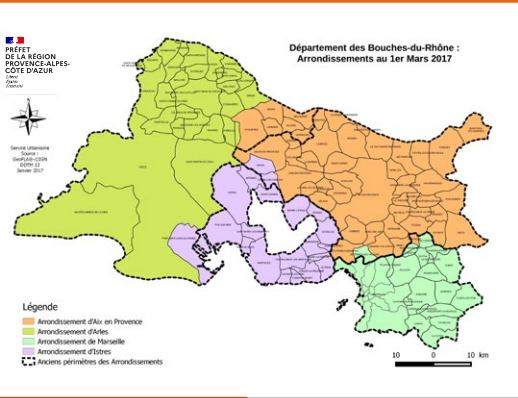


# NOTE DE CONJONCTURE DE L'EMPLOI ET DU MARCHÉ DU TRAVAIL 4<sup>e</sup> TRIMESTRE 2023

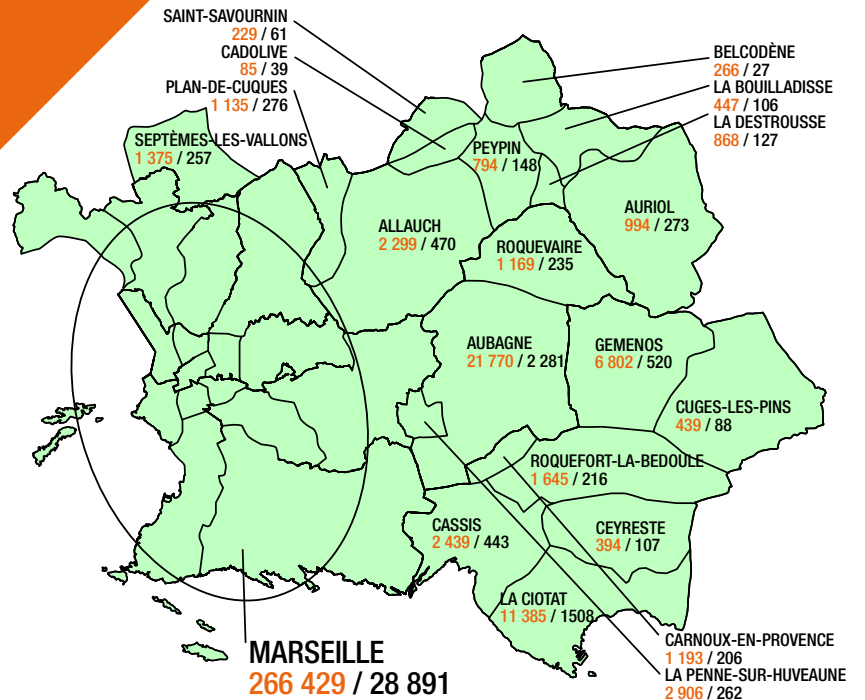


**ARRONDISSEMENT ADMINISTRATIF DE MARSEILLE :**  
21 communes et 1 090 221 habitants en 2021  
(source RGPD INSEE)



## Arrondissement de Marseille

Effectifs salariés privés / Nombre d'établissements employeurs



## ► INDICATEURS DE CONJONCTURE – TABLEAU DE SYNTHÈSE

### Entreprises et emplois du secteur privé (Source URSSAF)

	Nombre d'établissements employeurs	Nombre d'emplois salariés	Nombre de travailleurs indépendants	Nombre de recrutements CDD+CDI	Nombre de recrutements CDI
	(Décembre 2023)			(4 <sup>e</sup> trimestre 2023)	
	35 650	320 834	106 011	138 389	21 118
Évolution sur un an	+38	+2 571	+9 578	+1 918	-1 517
	+0,1 %	+0,8 %	+9,9 %	+1,4 %	-6,7 %

### Demande d'emploi cat. ABC (A sans activité, BC avec activité) (Source Pôle emploi)

	Demandeurs d'emploi cat. A	Demandeurs d'emploi cat. ABC	Femmes	Jeunes < 25 ans	Séniors > 50 ans	Inscrits depuis plus d'1 an	Inscrits depuis plus de 3 ans	Exemptés d'obligation d'emplois	Bénéficiaires du RSA
En décembre 2023	62 702	108 130	51 964	12 740	27 762	45 080	16 366	9 000	15 480
Évolution sur un an	-1 810	+626	-181	+611	-666	-968	-2 527	+150	-980
	-2,6 %	+0,6 %	-0,3 %	+5 %	-2,3 %	-2,1 %	-13,4 %	+1,7 %	-6 %

Note de conjoncture co-réalisée par la Maison de l'emploi de Marseille et l'AGAM

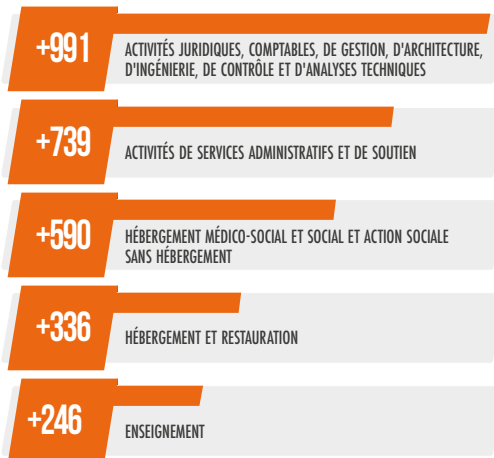
# ► HAUSSE DE L'EMPLOI SALARIÉ ET BAISSÉ DES DÉCLARATIONS D'EMBAUCHE EN CDI

L'emploi salarié continue sa progression mais les recrutements en CDI sont en baisse :

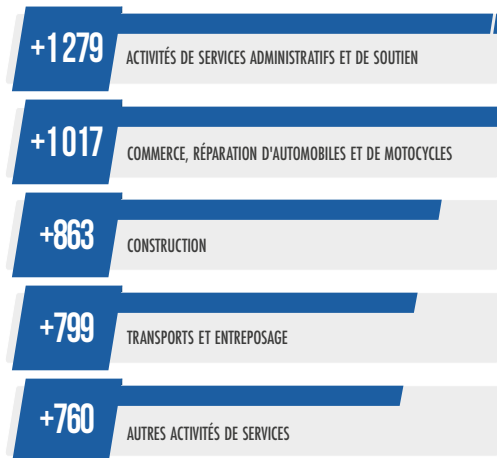
 **+0,8 % emplois salariés**, soit **+2 571** salariés  
**-6,7 % de CDI**, soit **-1 517 recrutements en CDI** en moins sur la même période entre 2022 et 2023.

Les 5 principaux secteurs en progression en 1 an (4<sup>e</sup> trimestre 2023 par rapport au 4<sup>e</sup> trimestre 2022)


■ **En nombre d'emplois salariés**  
 (décembre 2023 comparé à décembre 2022)



■ **En nombre de travailleurs indépendants**  
 (décembre 2023 comparé à décembre 2022)



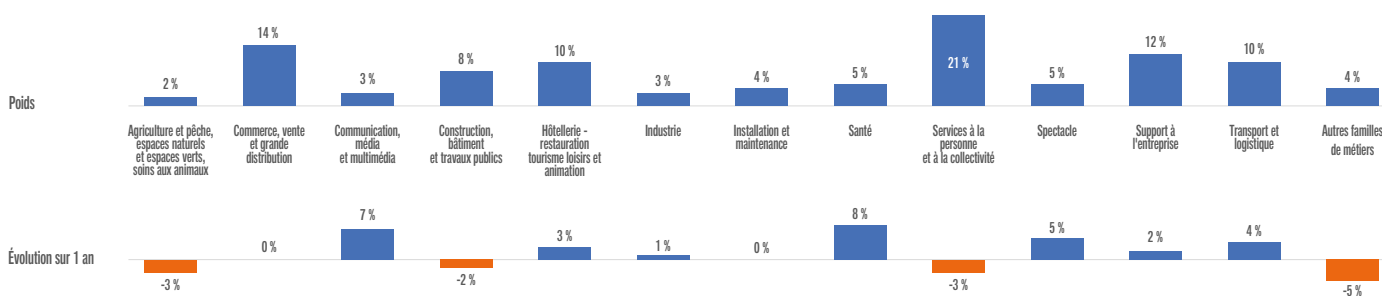
Les faits marquants en termes de déclarations d'embauche (entre le 4<sup>e</sup> trimestre 2022 et le 4<sup>e</sup> trimestre 2023)



## ► UNE TRÈS LÉGÈRE HAUSSE DE LA DEMANDE D'EMPLOI APRÈS 3 ANNÉES DE BAISSÉ

 **+0,6 %** de demandeurs d'emploi comme pour les Bouches-du-Rhône

Familles de métiers demandés par les personnes en recherche d'emploi



Ce graphique présente une vision d'ensemble des familles de métiers recherchées par les demandeurs du territoire.

## ► UNE TRÈS FORTE BAISSÉ DU NOMBRE DE CRÉATIONS D'ENTREPRISE

- Baisse annuelle de la dynamique des créations d'entreprises de **-26,5 %** (**+25,8 %** par rapport à 2019) (source : info Greffe, données du 4<sup>e</sup> trimestre 2023)
- **689** établissements déclarés en procédure collective (entre le 1<sup>er</sup> octobre et le 31 décembre 2023) (source : Cap Financial, données du 4<sup>e</sup> trimestre 2023)

### SOURCES :

- URSSAF  
 - Pôle emploi

### POUR ALLER PLUS LOIN :

- <https://www.pole-emploi.org/regions/provence-alpes-cote-d-azur/statistiques-analyses.html>  
 - [https://www.urssaf.fr/portail/files/live/sites/urssaf/files/votre\\_urssaf/Paca/Reperembauches\\_PACA.pdf](https://www.urssaf.fr/portail/files/live/sites/urssaf/files/votre_urssaf/Paca/Reperembauches_PACA.pdf)

Note de conjoncture co-réalisée par la Maison de l'emploi de Marseille et l'AGAM