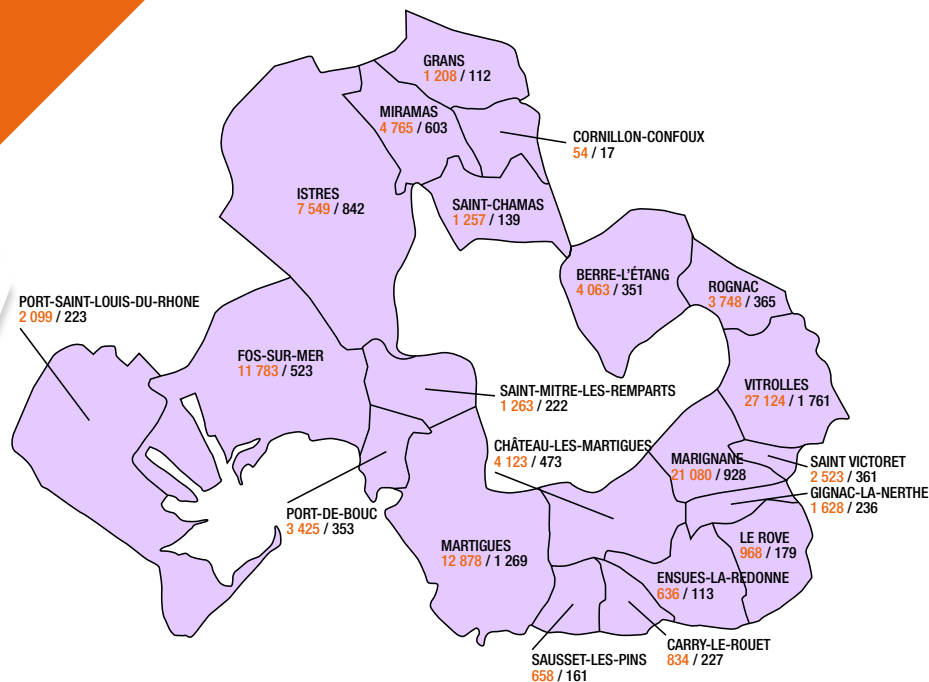
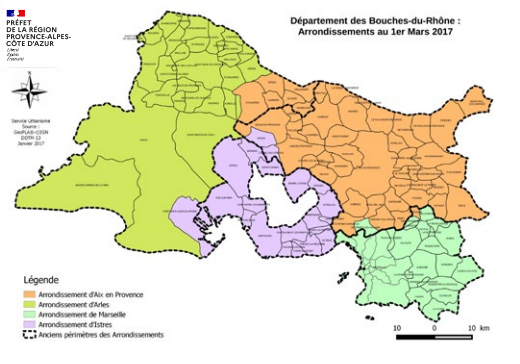


NOTE DE CONJONCTURE DE L'EMPLOI ET DU MARCHÉ DU TRAVAIL 1^{er} TRIMESTRE 2024



ARRONDISSEMENT ADMINISTRATIF D'ISTRES :
21 communes et 334 400 habitants en 2021
(source RGPD INSEE)

Arrondissement d'Istres
Effectifs salariés privés / Nombre d'établissements employeurs



► INDICATEURS DE CONJONCTURE – TABLEAU DE SYNTHÈSE

Entreprises et emplois du secteur privé (Source URSSAF)

	Nombre d'établissements employeurs	Nombre d'emplois salariés	Nombre de travailleurs indépendants	Nombre de recrutements CDD+CDI	Nombre de recrutements CDI
	(Mars 2024)			(1 ^{er} trimestre 2024)	
	9 310	113 729	24 579	24 759	7 247
Évolution sur un an	-119	+579	+2 075	+1 365	-424
	-1,3 %	+0,5 %	+9 %	+6 %	-6 %

Demande d'emploi cat. ABC (A sans activité, BC avec activité) (Source Pôle emploi)

	Demandeurs d'emploi cat. A	Demandeurs d'emploi cat. ABC	Femmes	Jeunes < 25 ans	Séniors > 50 ans	Inscrits depuis plus d'1 an	Inscrits depuis plus de 3 ans	DEE Licenciement économique	Niveau InfraBAC
En mars 2024	16 406	29 200	15 057	3 851	8 005	16 536	4 354	108	15 221
Évolution sur un an	-409	-374	-223	-65	-95	-178	-622	-11	-672
	-2 %	-1 %	-1 %	-2 %	-1 %	-1 %	-13 %	-9 %	-4 %

Note de conjoncture co-réalisée par la Maison de l'emploi de Marseille et l'AGAM

► UNE LÉGÈRE HAUSSE DE L'EMPLOI SALARIÉ ET UNE BAISSSE DES RECRUTEMENTS EN CDI

L'emploi salarié continue sa progression mais les recrutements en CDI sont en baisse :

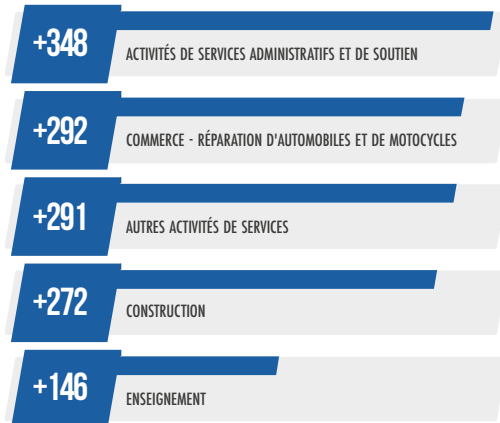
 **+0,5 % emplois salariés**, soit **+579** salariés entre le 1^{er} trimestre 2023 et celui de 2024.
-5,5 % de recrutement en CDI, soit **-424** CDI en moins sur la même période.

Les 5 principaux secteurs en progression en 1 an (1^{er} trimestre 2024 par rapport au 1^{er} trimestre 2023)

■ **En nombre d'emplois salariés**
 (mars 2024 comparé à mars 2023)



■ **En nombre de travailleurs indépendants**
 (mars 2024 comparé à mars 2023)



Les 4 principaux secteurs en termes de déclarations d'embauche (entre le 1^{er} trimestre 2023 et le 1^{er} trimestre 2024)



Autres activités de services et de soutien :
+1 027 de CDD+CDI
+856 de CDD < 1 mois



Arts, spectacles et activités récréatives :
+567 de CDD+CDI
+578 de CDD < 1 mois



Activités pour la santé humaine :
+168 de CDD+CDI
+154 de CDD < 1 mois



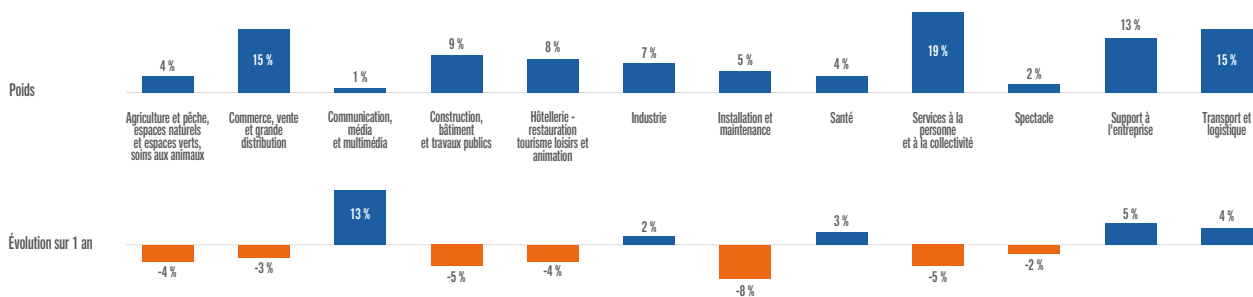
Hébergement médico-social et social et action sociale sans hébergement :
+155 de CDD+CDI
+151 de CDD < 1 mois

► UNE LÉGÈRE BAISSSE DE LA DEMANDE D'EMPLOI



-1,3 % de la demande d'emploi disponible (Cat. ABC)
 et **-2,4 %** de la demande d'emploi sans activité (Cat. A)

Familles de métiers demandés par les personnes en recherche d'emploi



Ce graphique présente une vision d'ensemble des familles de métiers recherchées par les demandeurs du territoire.

► UNE FORTE HAUSSE DU NOMBRE DE CRÉATIONS D'ENTREPRISE

- Au 1^{er} trimestre 2024, les créations d'entreprises repartent en forte hausse de **+19 %** sur 1 an. Sur 5 ans la hausse est de **40 %** (source : info Greffe, données du 1^{er} trimestre 2024)
- **237** établissements déclarés en procédure collective (entre le 1^{er} janvier et le 31 mars 2024) **73 %** sont des très petites entreprises (moins de 10 salariés) (source : Cap Financial, données du 1^{er} trimestre 2024)

SOURCES :

- URSSAF
 - Pôle emploi

POUR ALLER PLUS LOIN :

- <https://www.pole-emploi.org/regions/provence-alpes-cote-d-azur/statistiques-analyses.html>
 - https://www.urssaf.fr/portail/files/live/sites/urssaf/files/votre_urssaf/Paca/Reperembauches_PACA.pdf

Note de conjoncture co-réalisée par la Maison de l'emploi de Marseille et l'AGAM