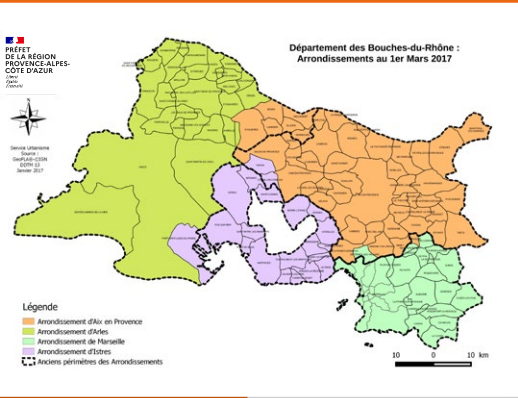


# NOTE DE CONJONCTURE DE L'EMPLOI ET DU MARCHÉ DU TRAVAIL

## 1<sup>er</sup> TRIMESTRE 2024

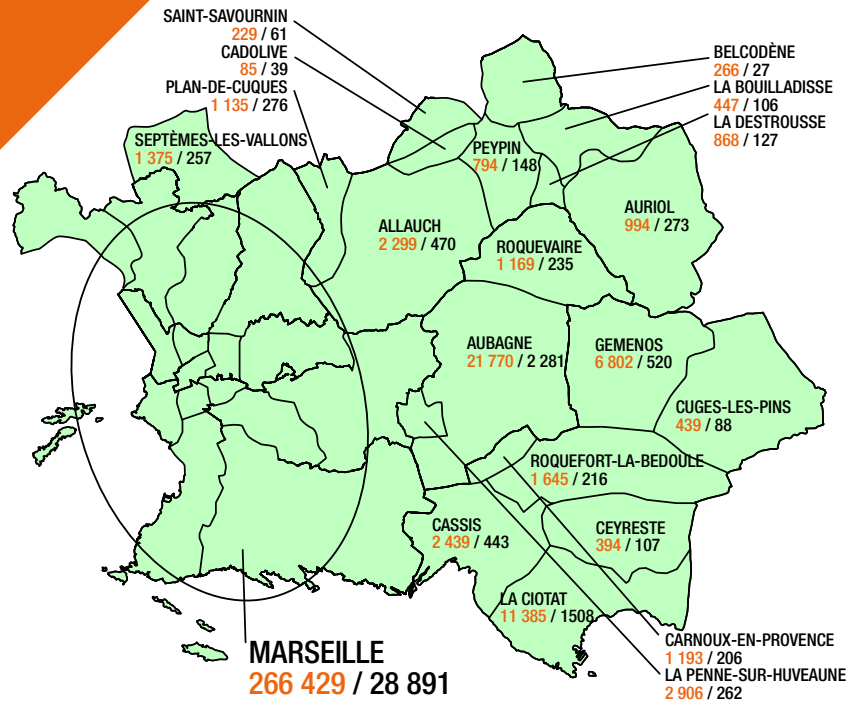


**ARRONDISSEMENT ADMINISTRATIF DE MARSEILLE :**  
21 communes et 1 090 221 habitants en 2021  
(source RGPD INSEE)



### Arrondissement de Marseille

Effectifs salariés privés / Nombre d'établissements employeurs



## ► INDICATEURS DE CONJONCTURE – TABLEAU DE SYNTHÈSE

### Entreprises et emplois du secteur privé (Source URSSAF)

	Nombre d'établissements employeurs	Nombre d'emplois salariés	Nombre de travailleurs indépendants	Nombre de recrutements CDD+CDI	Nombre de recrutements CDI
	(Mars 2024)			(1 <sup>er</sup> trimestre 2024)	
	35 392	322 599	108 509	134 405	22 765
Évolution sur un an	-187	+3 005	+9 387	+4 191	-599
	-0,5 %	+0,9 %	+9 %	+3 %	-3 %

### Demande d'emploi cat. ABC (A sans activité, BC avec activité) (Source Pôle emploi)

	Demandeurs d'emploi cat. A	Demandeurs d'emploi cat. ABC	Femmes	Jeunes < 25 ans	Séniors > 50 ans	Inscrits depuis plus d'1 an	Inscrits depuis plus de 3 ans	DEE Licenciement économique	Niveau InfraBAC
En mars 2024	65 605	106 805	51 045	12 163	27 549	61 706	15 484	468	47 325
Évolution sur un an	-1 509	+103	-184	+401	-671	+344	-2 193	+109	-1457
	-2 %	0 %	0 %	+3 %	-2 %	+1 %	-12 %	+30 %	-3 %

Note de conjoncture co-réalisée par la Maison de l'emploi de Marseille et l'AGAM

# ► HAUSSE DE L'EMPLOI SALARIÉ ET BAISSÉ DES DÉCLARATIONS D'EMBAUCHE EN CDI

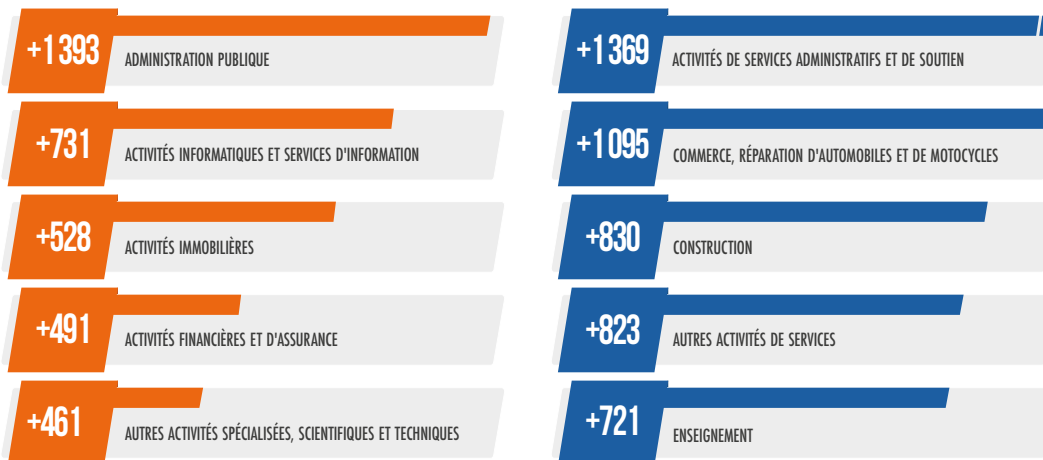
L'emploi salarié continue sa progression mais les recrutements en CDI sont en baisse :

 **+0,9 % emplois salariés**, soit **+3 005** salariés entre le 1<sup>er</sup> trimestre 2023 et celui de 2024.  
**-2,6 % de recrutement en CDI**, soit **-599** CDI en moins sur la même période.

Les 5 principaux secteurs en progression en 1 an (1<sup>er</sup> trimestre 2024 par rapport au 1<sup>er</sup> trimestre 2023)

■ **En nombre d'emplois salariés**  
(mars 2024 comparé à mars 2023)

■ **En nombre de travailleurs indépendants**  
(mars 2024 comparé à mars 2023)



Les 4 principaux secteurs en termes de déclarations d'embauche (entre le 1<sup>er</sup> trimestre 2023 et le 1<sup>er</sup> trimestre 2024)



Édition, audiovisuel et diffusion :  
**+2 166** de CDD+CDI  
**+2 227** de CDD < 1 mois



Autres activités spécialisées, scientifiques et techniques :  
**+1 913** de CDD+CDI  
**+1 980** de CDD < 1 mois



Activités pour la santé humaine :  
**+1 521** de CDD+CDI  
**+1 434** de CDD < 1 mois



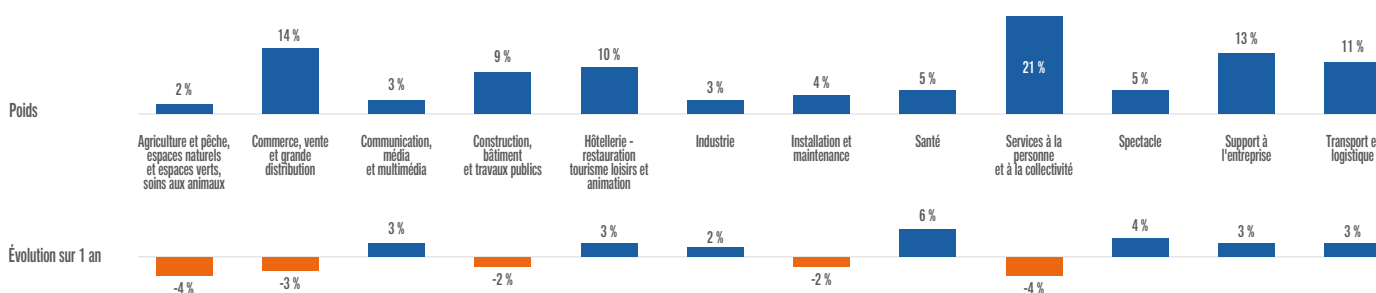
Activités de services administratifs et de soutien :  
**+1 305** de CDD+CDI  
**+624** de CDD < 1 mois

## ► UNE TRÈS LÉGÈRE HAUSSE DE LA DEMANDE D'EMPLOI APRÈS 3 ANNÉES DE BAISSÉ



**+0,1 %** de la demande d'emploi disponible (Cat. ABC)  
 et **-2,2 %** de la demande d'emploi sans activité (Cat. A)

Familles de métiers demandés par les personnes en recherche d'emploi



Ce graphique présente une vision d'ensemble des familles de métiers recherchées par les demandeurs du territoire.

## ► UNE TRÈS FORTE HAUSSE DU NOMBRE DE CRÉATIONS D'ENTREPRISE

- Au 1<sup>er</sup> trimestre 2024, les créations d'entreprises repartent en forte hausse de **+48 %** sur 1 an. Sur 5 ans la hausse est de **92 %** (source : info Greffe, données du 1<sup>er</sup> trimestre 2024)
- **824** établissements déclarés en procédure collective (entre le 1<sup>er</sup> janvier et le 31 mars 2024) **71 %** sont des très petites entreprises (moins de 10 salariés) (source : Cap Financial, données du 1<sup>er</sup> trimestre 2024)

### SOURCES :

- URSSAF  
 - Pôle emploi

### POUR ALLER PLUS LOIN :

- <https://www.pole-emploi.org/regions/provence-alpes-cote-d-azur/statistiques-analyses.html>  
 - [https://www.urssaf.fr/portail/files/live/sites/urssaf/files/votre\\_urssaf/Paca/Reperembauches\\_PACA.pdf](https://www.urssaf.fr/portail/files/live/sites/urssaf/files/votre_urssaf/Paca/Reperembauches_PACA.pdf)

Note de conjoncture co-réalisée par la Maison de l'emploi de Marseille et l'AGAM