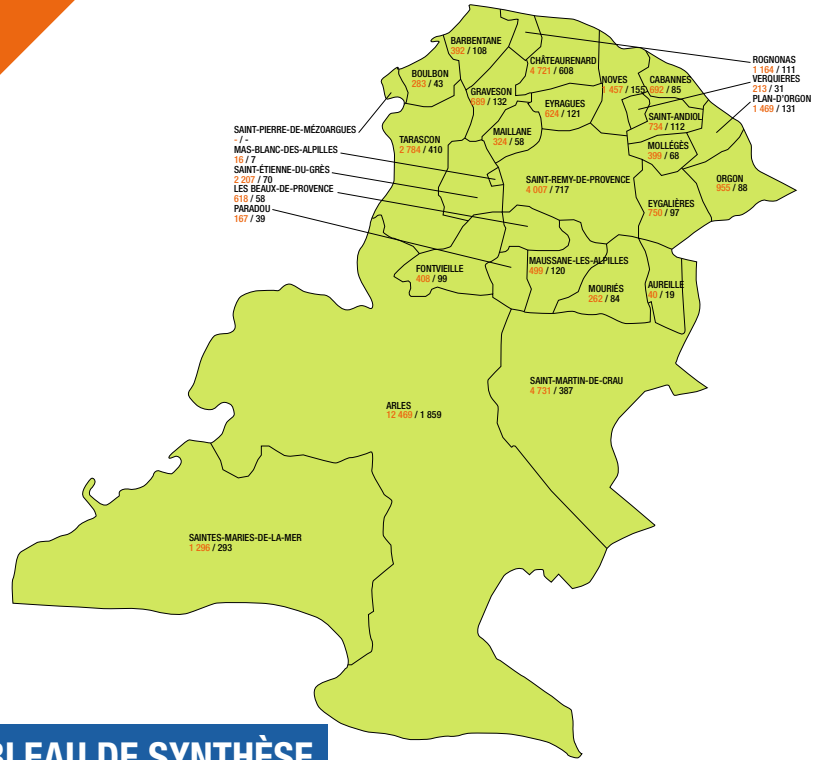
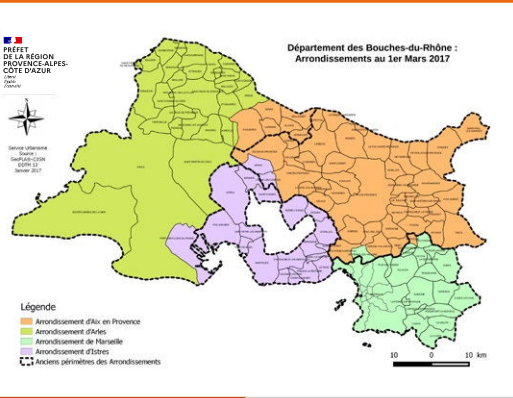


NOTE DE CONJONCTURE DE L'EMPLOI ET DU MARCHÉ DU TRAVAIL 2^e TRIMESTRE 2024



ARRONDISSEMENT ADMINISTRATIF D'ARLES :
29 communes et 171 575 habitants en 2021
(source RGPD INSEE)

Arrondissement d'Arles
Effectifs salariés privés / Nombre d'établissements employeurs



► INDICATEURS DE CONJONCTURE – TABLEAU DE SYNTHÈSE

Entreprises et emplois du secteur privé (Source URSSAF)

	Nombre d'établissements employeurs	Nombre d'emplois salariés	Nombre de travailleurs indépendants	Nombre de recrutements CDD+CDI	Nombre de recrutements CDI	Nombre de recrutements de jeunes de moins de 25 ans	Nombre de recrutements de TPE de moins de 20 salariés
	(Juin 2024)			(2 ^e trimestre 2024)			
	6 087	45 311	15 782	15 988	2 933	3 634	7 717
Évolution sur un an	-8	-295	+860	-909	-91	-487	-1 107
	-0,1 %	-0,6 %	+5,8 %	-5,4 %	-3 %	-11,8 %	-12,5 %

Demande d'emploi cat. ABC (A sans activité, BC avec activité) (Source France travail)

	Sans activité	Avec activité salariale partielle	Femmes	Jeunes < 25 ans	Séniors > 50 ans	Inscrits depuis plus d'1 an	Inscrits depuis plus de 3 ans	Sans qualification	Nouveaux inscrits pour motif licenciement économique	Nouveaux inscrits pour motif reprise d'activité
En juin 2024	7 831	8 338	8 310	1 805	5 171	7 597	2 715	5 559	232	817
Évolution sur un an	+339	-76	+143	+15	-7	+400	-119	+49	+15	-18
	+4,5 %	-0,9 %	+1,8 %	+0,8 %	-0,1 %	+5,6 %	-4,2 %	+0,9 %	+6,9 %	-2,2 %

Note de conjoncture co-réalisée par la Maison de l'emploi de Marseille et l'AGAM

▶ EXCEPTÉ LE TRAVAIL INDEPENDANT, LES INDICATEURS EMPLOI SONT EN BAISSSE

L'emploi salarié diminue légèrement et le travail indépendant progressent toujours fortement :

 - 0,6 % d'emplois salariés, soit -295 salariés entre le 2^e trimestre 2023 et celui de 2024.
- 5,4 % de déclaration de recrutement, soit -909 nouveaux contrats en moins sur la même période.

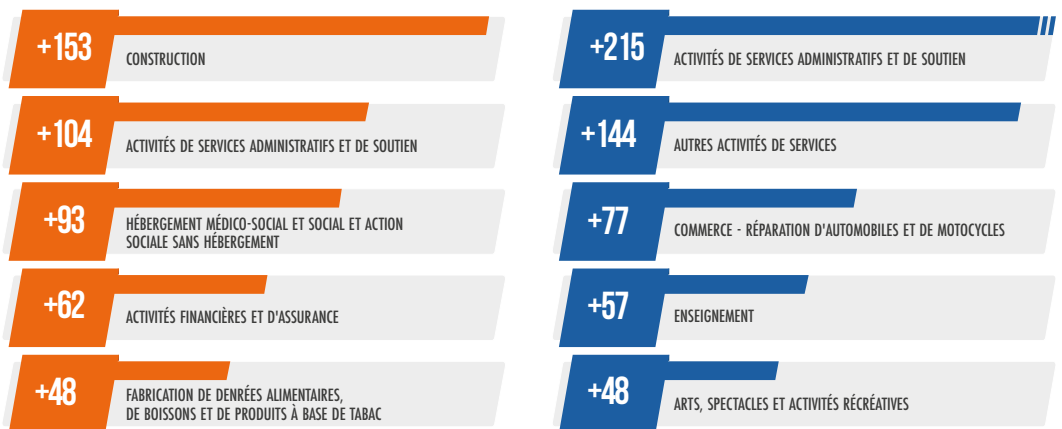
Les 5 principaux secteurs en progression en 1 an (2^e trimestre 2024 par rapport au 2^e trimestre 2023)

■ En nombre d'emplois salariés

(juin 2024 comparé à juin 2023)

■ En nombre de travailleurs indépendants


(juin 2024 comparé à juin 2023)



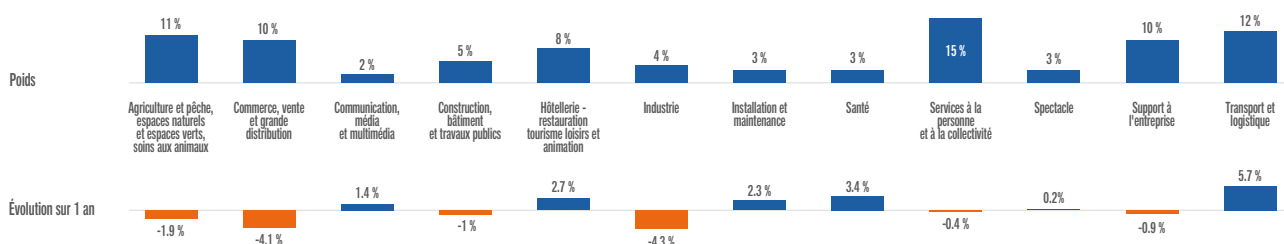
Les 4 principaux secteurs en termes de déclarations d'embauche (entre le 2^e trimestre 2023 et le 2^e trimestre 2024)



▶ UNE HAUSSE IMPORTANTE DU NOMBRE DE DEMANDEURS D'EMPLOI SANS ACTIVITÉ

 +1,7 % de la demande d'emploi disponible (Cat. ABC)
et +4,7 % de la demande d'emploi sans activité (Cat. A)

Familles de métiers demandés par les personnes en recherche d'emploi



Ce graphique présente une vision d'ensemble des familles de métiers recherchées par les demandeurs du territoire.

▶ SITUATION DES ENTREPRISES

- ▶ Au 2^e trimestre 2024, 588 créations d'entreprises ont été enregistrées soit -12,1 % sur un an. (source : CapFinancials, données du 2^e trimestre 2024)
- ▶ 86 établissements déclarés en procédure collective (entre le 1^{er} mars et le 30 juin 2024) 67 % sont des très petites entreprises (moins de 10 salariés) (source : Cap Financial, données du 2^e trimestre 2024)

SOURCES :

- URSSAF
- Pôle emploi

POUR ALLER PLUS LOIN :

- <https://www.pole-emploi.org/regions/provence-alpes-cote-d-azur/statistiques-analyses.html>
- https://www.urssaf.fr/portail/files/live/sites/urssaf/files/votre_urssaf/Paca/Reperembauches_PACA.pdf

Note de conjoncture co-réalisée par la Maison de l'emploi de Marseille et l'AGAM