

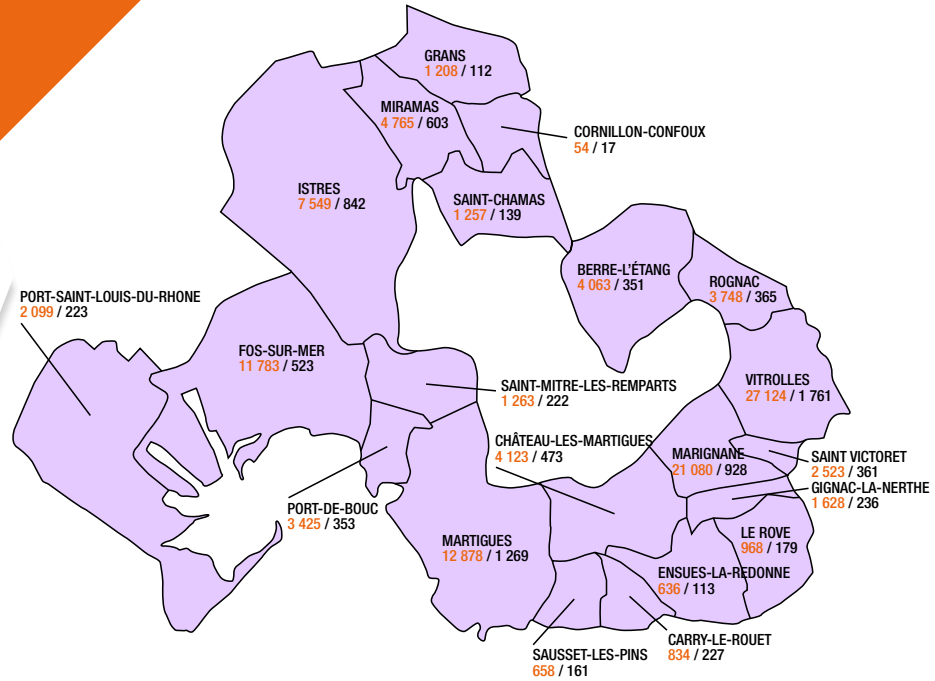
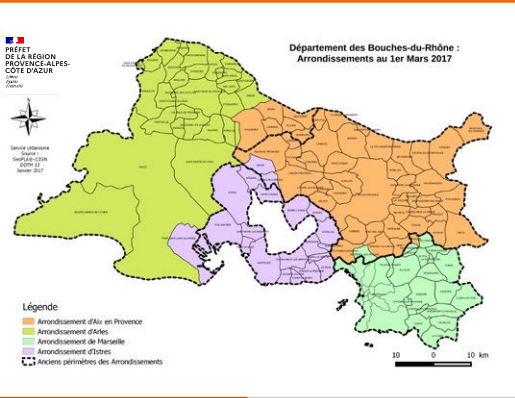
# NOTE DE CONJONCTURE DE L'EMPLOI ET DU MARCHÉ DU TRAVAIL

## 2<sup>e</sup> TRIMESTRE 2024



**ARRONDISSEMENT ADMINISTRATIF D'ISTRES :**  
 21 communes et 334 400 habitants en 2021  
 (source RGPD INSEE)

**Arrondissement d'Istres**  
 Effectifs salariés privés / Nombre d'établissements employeurs



### ► INDICATEURS DE CONJONCTURE – TABLEAU DE SYNTHÈSE

#### Entreprises et emplois du secteur privé (Source URSSAF)

	Nombre d'établissements employeurs	Nombre d'emplois salariés	Nombre de travailleurs indépendants	Nombre de recrutements CDD+CDI	Nombre de recrutements CDI	Nombre de recrutements de jeunes de moins de 25 ans	Nombre de recrutements de TPE de moins de 20 salariés
	(Juin 2024)			(2 <sup>e</sup> trimestre 2024)			
	9339	115585	24012	27885	6400	7365	7876
Évolution sur un an	-135	+390	+917	-2 238	-560	-633	-3 460
	-1,4 %	+0,3 %	+4,0 %	-7,4 %	-8,0 %	-7,9 %	-30,5 %

#### Demande d'emploi cat. ABC (A sans activité, BC avec activité) (Source France travail)

	Sans activité	Avec activité salariale partielle	Femmes	Jeunes < 25 ans	Séniors > 50 ans	Inscrits depuis plus d'1 an	Inscrits depuis plus de 3 ans	Sans qualification	Nouveaux inscrits pour motif licenciement économique	Nouveaux inscrits pour motif reprise d'activité
En juin 2024	15 544	12 940	14 861	3 625	7 934	12 464	4 251	8 247	555	1 750
Évolution sur un an	+165	-147	+62	-59	+81	-6	-425	-440	-24	-261
	+1,1 %	-1,1 %	+0,4 %	-1,6 %	+1 %	0 %	-9,1 %	-5,1 %	-4,1 %	-13 %

Note de conjoncture co-réalisée par la Maison de l'emploi de Marseille et l'AGAM

## ► LA PROGRESSION DE L'EMPLOI SALARIÉ EST QUASIMENT NUL

L'emploi salarié est quasi-stable et l'emploi indépendant progresse moins vite (+4 % sur un an) que sur les trimestres et années précédents

 **+0,3 % emplois salariés**, soit **+390** salariés entre le 2<sup>e</sup> trimestre 2023 et celui de 2024.  
**-7,4 %** de déclaration de recrutement, soit **-2 238** nouveaux contrats en moins sur la même période.

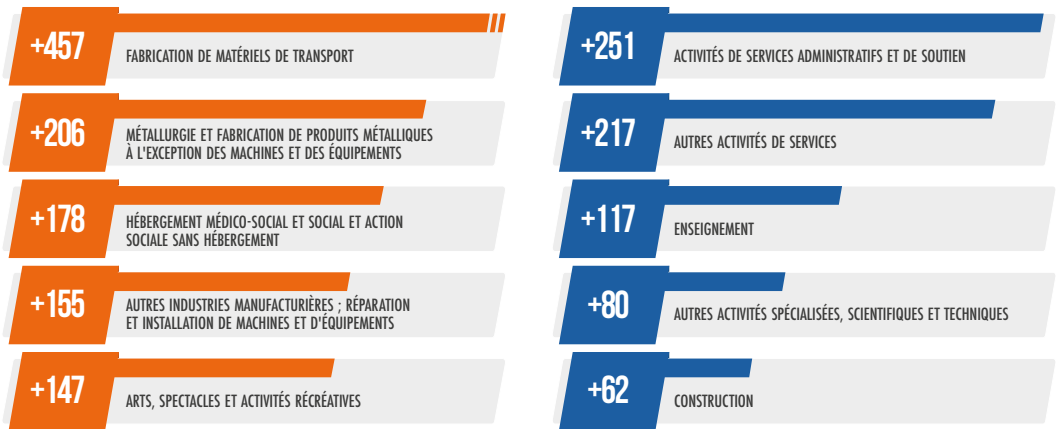
**Les 5 principaux secteurs en progression en 1 an** (2<sup>e</sup> trimestre 2024 par rapport au 2<sup>e</sup> trimestre 2023)

### ■ En nombre d'emplois salariés

(juin 2024 comparé à juin 2023)

### ■ En nombre de travailleurs indépendants

(juin 2024 comparé à juin 2023)



**Les 4 principaux secteurs en termes de déclarations d'embauche** (entre le 2<sup>e</sup> trimestre 2023 et le 2<sup>e</sup> trimestre 2024)

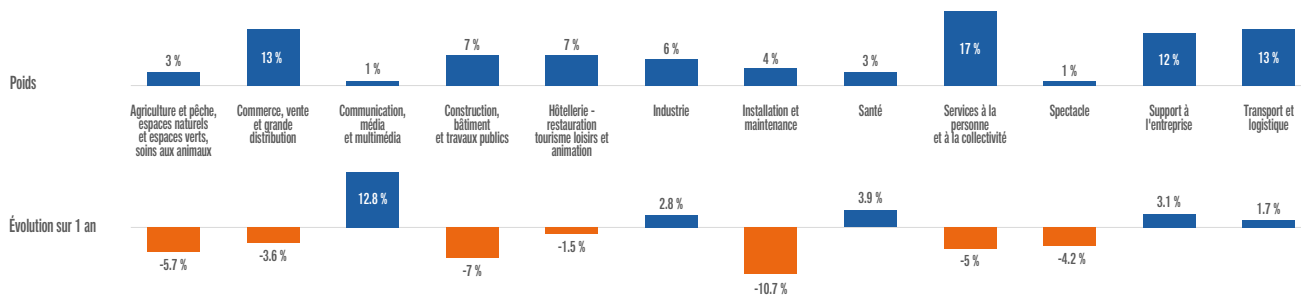


## ► UNE HAUSSE DU NOMBRE DE DEMANDEURS D'EMPLOI SANS ACTIVITÉ



**+0,1 %** de la demande d'emploi disponible (Cat. ABC)  
**et +1,1 %** de la demande d'emploi sans activité (Cat. A)

**Familles de métiers demandés par les personnes en recherche d'emploi**



Ce graphique présente une vision d'ensemble des familles de métiers recherchées par les demandeurs du territoire.

## ► SITUATION DES ENTREPRISES

- Au 2<sup>e</sup> trimestre 2024, **872** créations d'entreprises ont été enregistrées soit **-10,8 %** sur un an. (source : CapFinancials, données du 2<sup>e</sup> trimestre 2024)
- **134** établissements déclarés en procédure collective (entre le 1<sup>er</sup> mars et le 30 juin 2024) **71 %** sont des très petites entreprises (moins de 10 salariés) (source : Cap Financial, données du 2<sup>e</sup> trimestre 2024)

### SOURCES :

- URSSAF  
 - Pôle emploi

### POUR ALLER PLUS LOIN :

- <https://www.pole-emploi.org/regions/provence-alpes-cote-d-azur/statistiques-analyses.html>  
 - [https://www.urssaf.fr/portail/files/live/sites/urssaf/files/votre\\_urssaf/Paca/Reperembauches\\_PACA.pdf](https://www.urssaf.fr/portail/files/live/sites/urssaf/files/votre_urssaf/Paca/Reperembauches_PACA.pdf)

Note de conjoncture co-réalisée par la Maison de l'emploi de Marseille et l'AGAM