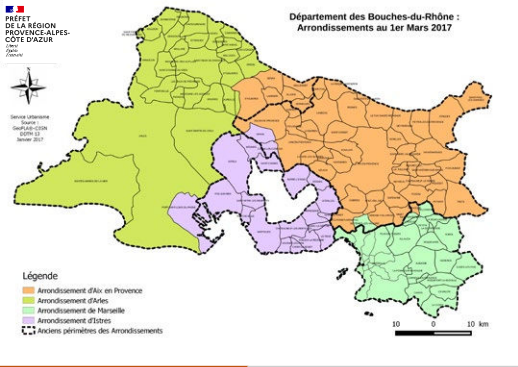


# NOTE DE CONJONCTURE DE L'EMPLOI ET DU MARCHÉ DU TRAVAIL 2<sup>e</sup> TRIMESTRE 2024

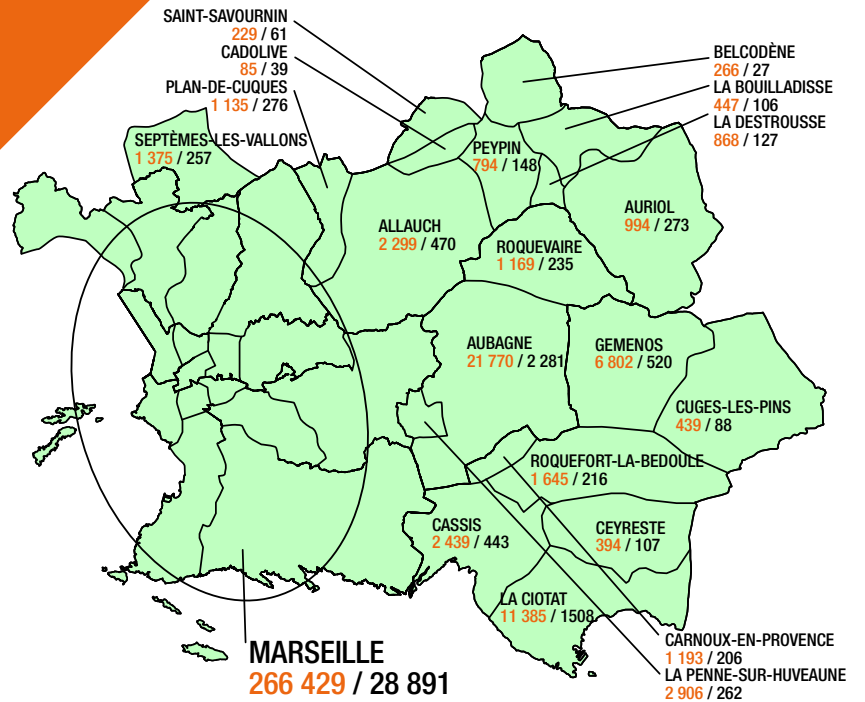


**ARRONDISSEMENT ADMINISTRATIF DE MARSEILLE :**  
21 communes et 1 090 221 habitants en 2021  
(source RGPD INSEE)



## Arrondissement de Marseille

Effectifs salariés privés / Nombre d'établissements employeurs



## ► INDICATEURS DE CONJONCTURE – TABLEAU DE SYNTHÈSE

### Entreprises et emplois du secteur privé (Source URSSAF)

	Nombre d'établissements employeurs	Nombre d'emplois salariés	Nombre de travailleurs indépendants	Nombre de recrutements CDD+CDI	Nombre de recrutements CDI	Nombre de recrutements de jeunes de moins de 25 ans	Nombre de recrutements de TPE de moins de 20 salariés
	(Juin 2024)			(2 <sup>e</sup> trimestre 2024)			
	35449	328352	103120	154914	21014	34719	48719
Évolution sur un an	-297	+3 569	+1 350	+10 985	+909	-473	+1 345
	-0,8 %	+1,1 %	+1,3 %	+7,6 %	+4,5 %	-1,3 %	+2,8 %

### Demande d'emploi cat. ABC (A sans activité, BC avec activité) (Source France travail)

	Sans activité	Avec activité salariale partielle	Femmes	Jeunes < 25 ans	Séniors > 50 ans	Inscrits depuis plus d'1 an	Inscrits depuis plus de 3 ans	Sans qualification	Nouveaux inscrits pour motif licenciement économique	Nouveaux inscrits pour motif reprise d'activité
En juin 2024	61 919	42 081	50 391	11 371	27 218	43 864	15 066	28 755	1 689	6 922
Évolution sur un an	-698	+1 002	+298	+249	-368	-533	-1 722	-1 451	-65	+381
	-1,1 %	+2,4 %	+0,6 %	+2,2 %	-1,3 %	-1,2 %	-10,3 %	-4,8 %	-3,7 %	+5,8 %

Note de conjoncture co-réalisée par la Maison de l'emploi de Marseille et l'AGAM

# ► UNE DYNAMIQUE DE L'EMPLOI ET DES EMBAUCHES TOUJOURS À LA HAUSSE

Une baisse cependant du nombre d'employeurs et un fort ralentissement de l'augmentation du travail indépendant

 **+11 % emplois salariés**, soit **+3 569** salariés entre le 2<sup>e</sup> trimestre 2023 et celui de 2024.  
**+6,4 % de déclarations de recrutement**, soit **+16 498** nouveaux contrats en plus sur la même période.

Les 5 principaux secteurs en progression en 1 an (2<sup>e</sup> trimestre 2024 par rapport au 2<sup>e</sup> trimestre 2023)

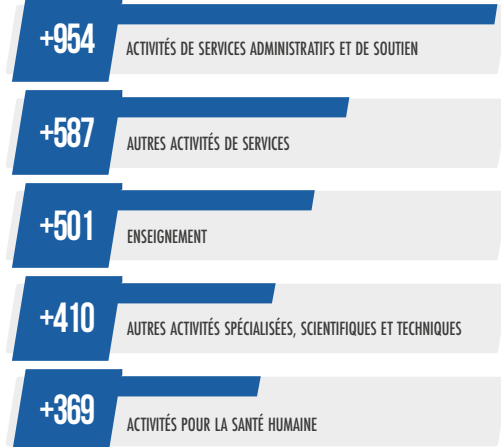
## ■ En nombre d'emplois salariés

(juin 2024 comparé à juin 2023)



## ■ En nombre de travailleurs indépendants

(juin 2024 comparé à juin 2023)



Les 4 principaux secteurs en termes de déclarations d'embauche (entre le 2<sup>e</sup> trimestre 2023 et le 2<sup>e</sup> trimestre 2024)



Arts, spectacles et activités récréatives :  
**+3 675** de CDD+CDI  
**+3 801** de CDD < 1 mois  
**+34** de CDI



Édition, audiovisuel et diffusion :  
**+3 032** de CDD+CDI  
**+3 027** de CDD < 1 mois  
**+5** de CDI



Activités de services administratifs et de soutien :  
**+3 925** de CDD+CDI  
**+3 941** de CDD < 1 mois  
**-25** de CDI



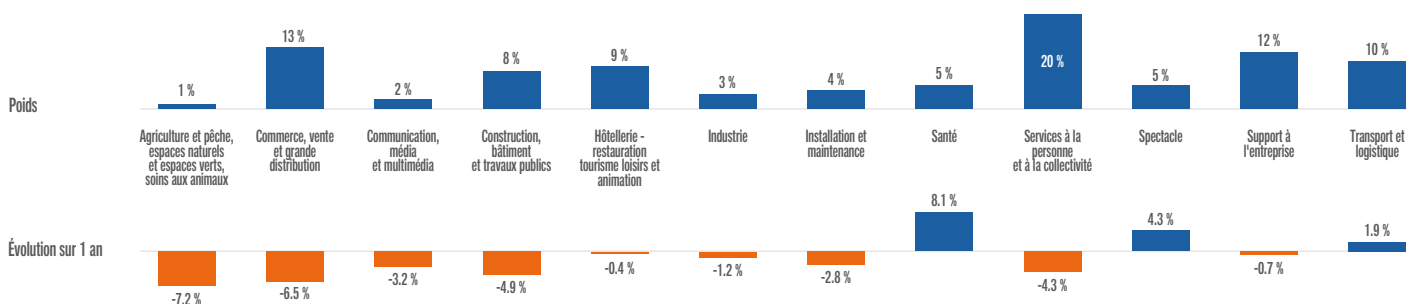
Hébergement et restauration :  
**+1 284** de CDD+CDI  
**+1 347** de CDD < 1 mois  
**+199** de CDI

# ► UNE HAUSSE DU NOMBRE DE DEMANDEURS D'EMPLOI EN ACTIVITÉ



**+0,3 %** de la demande d'emploi disponible (Cat. ABC)  
 et **-1,1 %** de la demande d'emploi sans activité (Cat. A)

Familles de métiers demandés par les personnes en recherche d'emploi



Ce graphique présente une vision d'ensemble des familles de métiers recherchées par les demandeurs du territoire.

# ► SITUATION DES ENTREPRISES

- Au 2<sup>e</sup> trimestre 2024, **4 028** créations d'entreprises ont été enregistrées soit **-10,7 %** sur un an. (source : CapFinancials, données du 2<sup>e</sup> trimestre 2024)
- **513** établissements déclarés en procédure collective (entre le 1<sup>er</sup> mars et le 30 juin 2024) **69 %** sont des très petites entreprises (moins de 10 salariés) (source : Cap Financial, données du 2<sup>e</sup> trimestre 2024)

## SOURCES :

- URSSAF  
 - Pôle emploi

## POUR ALLER PLUS LOIN :

- <https://www.pole-emploi.org/regions/provence-alpes-cote-d-azur/statistiques-analyses.html>  
 - [https://www.urssaf.fr/portail/files/live/sites/urssaf/files/votre\\_urssaf/Paca/Reperembauches\\_PACA.pdf](https://www.urssaf.fr/portail/files/live/sites/urssaf/files/votre_urssaf/Paca/Reperembauches_PACA.pdf)

Note de conjoncture co-réalisée par la Maison de l'emploi de Marseille et l'AGAM